



# ANEXOS

**ANEXO II  
PROCESSO LICITATÓRIO N.º 97/2021  
TOMADA DE PREÇOS N.º 06/2021**

**20.2. ANEXO II** – Fechamento da Quadra de Esportes da **E.M.E.B. Alto Bonito**, composto por:

**20.2.1.** Memorial Descritivo;

**20.2.2.** Orçamento Analítico;

**20.2.3.** Cronograma Físico-Financeiro;

**20.2.4.** Projeto;

**20.2.5.** Composição Analítica do Percentual dos Benefícios e Despesas Indiretas – BDI;

**20.2.6.** ART;

**20.2.7.** Procedimentos de Trabalhos para Terceirizados.

## **MEMORIAL DESCRITIVO**

### **DADOS FÍSICOS LEGAIS**

Proprietário: Prefeitura Municipal de Caçador - SC  
Secretaria de Educação

CNPJ: 83.074.302/0001-31  
Endereço: Rua Porto União, 152 - centro

**Obra: Fechamento da quadra da Escola Municipal de Educação Básica  
Alto Bonito**

Local: Rua Florêncio Busato, 230 – Alto Bonito  
Área: 724,85 m<sup>2</sup>  
Nº pvtos: 01 (um) pavimento

### **ESPECIFICAÇÕES TÉCNICAS**

O presente memorial descritivo tem por finalidade descrever o processo construtivo de fechamento da quadra da Escola Municipal de Educação Básica Castelhana no bairro Castelhana.

As especificações contidas neste documento e as normas citadas deverão ser rigorosamente obedecidas durante o decorrer da obra, valendo como se efetivamente fossem transcritas nos contratos para execução de obras e serviços.

O memorial descritivo destina-se a regulamentar o desenvolvimento das obras e dos serviços necessários à reconstrução da edificação da escola, bem como fixar direitos e obrigações da CONTRATANTE e da empresa construtora, designada CONTRATADA, que executará essas obras e serviços.

Os serviços e obras serão realizados em rigorosa observância aos desenhos dos projetos, respectivos detalhes, bem como em estrita obediência às prescrições e exigências contidas neste descritivo, nas especificações e nas normas da ABNT.

Nenhuma alteração nas plantas e detalhes fornecidos, nem nas especificações, poderá ser feita sem a autorização, por escrito, da CONTRATANTE. Caberá à CONTRATADA, antes da assinatura do Contrato, verificar a compatibilização entre os projetos recebidos, visando detectar problemas de cotas, níveis, interferências das instalações com elementos estruturais, etc., devendo os problemas detectados ou as dúvidas surgidas, serem apresentadas à CONTRATANTE, através de sua Fiscalização para suas respectivas definições e alterações se julgar procedente.

A não apresentação de dúvidas ou problemas que interfira na execução dos projetos recebidos, isenta a CONTRATANTE de quaisquer ônus decorrentes de serviços necessários, ainda que não previstos. Fica a CONTRATADA obrigada a apresentar proposta de solução para análise e aprovação da CONTRATANTE, não cabendo como justificativa para alteração contratual.

Os pedidos de alterações nos projetos, especificações ou detalhes de execução, deverão ser encaminhados por escrito a Fiscalização do CONTRATANTE para análise e parecer, acompanhados das justificativas e dos respectivos orçamentos comparativos, não sendo permitida a CONTRATADA proceder ao início de qualquer modificação ou execução de serviços com materiais diferentes dos especificados, antes da aprovação ela CONTRATANTE. A documentação será analisada pela Fiscalização do CONTRATANTE que autorizará a execução se julgar procedente as alterações propostas.

Todos os detalhes de execução de serviços constantes dos desenhos e não mencionados nas especificações, memorial descritivo e orçamento, assim como todos os

detalhes de execução de serviços mencionados nas especificações, memorial descritivo e orçamento e que não constem dos desenhos serão interpretados como parte integrante dos projetos.

Para efeito de interpretação de divergências entre os documentos contratuais, fica estabelecido que:

- A. Em caso de divergência entre as especificações, memorial descritivo e orçamento e os projetos, prevalecerá sempre os primeiros;
- B. O projeto de execução prevalecerá sempre, em qualquer estágio da obra, sobre os demais projetos;
- C. Em caso de divergência entre as cotas dos desenhos e suas dimensões tomadas em escala, prevalecerão sempre as primeiras;
- D. Em caso de divergência entre os desenhos de escalas diferentes, prevalecerão sempre os de maior escala;
- E. Em caso de divergência entre os desenhos de datas diferentes, prevalecerão sempre os mais recentes;

Todas as dúvidas existentes, quanto à técnica de construção, deverão ser sanadas com a Fiscalização do CONTRATANTE, por escrito, antes da licitação. A não solicitação de dúvidas existentes antes da licitação, implica na aceitação das condições do processo construtivo.

Nas divergências ou omissões das normas de execução do memorial descritivo, quanto a serviços previstos na obra contratada, caberá à CONTRATADA propor metodologia de execução à Fiscalização do CONTRATANTE, ficando, porém, impedida de empregá-la antes que seja aprovada.

Qualquer problema decorrente do disposto no sub-item anterior será resolvido entre as referidas empresas, com intervenção da Fiscalização do CONTRATANTE, se não resolvido pela CONTRATADA, não decorrendo daí nenhuma responsabilidade para a CONTRATANTE, mesmo que haja ônus para a CONTRATADA ou qualquer subcontratada.



A CONTRATADA será perante a CONTRATANTE, responsável pelos serviços realizados pelas sub-empresas, não podendo transferir suas responsabilidades pelas obrigações estabelecidas no Edital, nas Especificações, nos Projetos, no memorial descritivo e no Contrato.

### **FISCALIZAÇÃO**

A CONTRATANTE realizará a fiscalização da obra através de equipe de fiscalização, formada por um técnico do IPPUC (engenheiro civil ou arquiteto) e um representante da Secretaria de Educação, os quais terão responsabilidades divididas quanto as decisões acordadas e registradas durante o andamento da obra, e terá autoridade para exercer toda e qualquer ação de orientação geral, controle e fiscalização das obras e serviços contratados.

A fiscalização do CONTRATANTE deverá ser notificada, para conhecimento e aprovação, da entrada do canteiro de obras de qualquer equipamento ou material a ser utilizado pela CONTRATADA.

A presença da fiscalização do CONTRATANTE na obra não isentará nem diminuirá as responsabilidades da CONTRATADA pela perfeita execução dos serviços.

### **RESPONSABILIDADES**

A CONTRATANTE realizará a fiscalização da obra, com autoridade para exercer, em seu nome, toda e qualquer ação de orientação geral, controle e fiscalização das obras e serviços contratados.

A CONTRATADA receberá a edificação no estado em que se encontra, uma vez que, antes da elaboração da proposta apresentada, visitou o local onde se desenvolveriam os trabalhos, não podendo alegar desconhecimento da sua situação física e nem das eventuais dificuldades para a implementação dos serviços necessários e de sua utilização para execução das obras. As características da edificação deverão ser verificadas pela CONTRATADA, uma vez que assumirá exclusiva responsabilidade pelos mesmos.

A CONTRATADA providenciará a contratação de todo seu pessoal necessário, responsabilizando-se integralmente pelo cumprimento das leis trabalhistas, de Previdência Social, e da legislação vigente sobre saúde, higiene e segurança do trabalho.

A CONTRATADA manterá no canteiro de obra:

- A. Diário de Obra em dia, com os registros das alterações autorizadas e demais situações já abordadas;
- B. Arquivo ordenado das Ordens de Serviço, relatórios, pareceres e demais documentos administrativos;
- C. Uma via do Contrato contendo suas partes integrantes;
- D. Os desenhos e detalhes de execução, projeto de estrutura, de arquitetura e instalações;
- E. Em caso de divergência entre os desenhos de datas diferentes, prevalecerão sempre os mais recentes;
- F. Cronograma Físico – Financeiro.

Caberá à CONTRATADA:

- A. Realização de todos os testes e ensaios de materiais, em obediência às normas da ABNT e outros que forem julgados necessários pela Fiscalização do CONTRATANTE;
- B. Instalação dos tapumes, placas e demais elementos do canteiro de obra;
- C. Implantação e manutenção de caminhos de serviço;

Ficará a CONTRATADA obrigada a demolir e refazer os serviços impugnados pela Fiscalização do CONTRATANTE, logo após ter conhecimento dos mesmos, os quais lhe serão informados, via Diário de Obra ou fichas de recomendações, ficando por conta exclusiva da CONTRATADA as despesas decorrentes destas providências.

Depois de lavrado e assinado o Termo de Recebimento e Aceitação Provisória dos serviços, a CONTRATADA ainda deverá manter permanentemente no local da obra uma equipe de manutenção composta de um encarregado, auxiliado por pedreiros, eletricitas, encanadores e tantos outros operários quantos sejam necessários, para a execução de eventuais reparos de defeitos ou imperfeições da obra, suscitados pela vistoria de

Recebimento Provisório feita pela CONTRATANTE ou reclamados. A CONTRATADA atenderá também, com essa equipe de manutenção, aos defeitos ou imperfeições que estiverem ocultos na oportunidade do Recebimento Provisório e da entrega do imóvel e que se pronunciarem no decorrer do prazo de 180 dias contados a partir da data do Termo de Recebimento Provisório, tudo conforme o Código Civil Brasileiro.

## **MATERIAIS E EQUIPAMENTOS**

Os materiais e equipamentos especificados estarão sempre sujeitos a exame de analogia, desde que seja solicitado pela CONTRATADA, cabendo, portanto à CONTRATANTE, a decisão sobre eventuais pedidos de substituição de materiais por produtos análogos.

Diz-se que dois materiais ou equipamentos apresentam analogia total ou equivalência quando desempenham idêntica função construtiva e apresentam as mesmas características técnicas. Na eventualidade de uma equivalência, a substituição se processará dentro da máxima similaridade possível.

O critério de analogia será estabelecido pela CONTRATANTE, para cada caso efetivamente ocorrido. As consultas sobre analogias serão efetuadas, em tempo oportuno, pela CONTRATADA, não se admitindo que a desatenção a essa oportunidade sirva para justificar o não cumprimento dos prazos estabelecidos na documentação contratual.

## **CANTEIRO DE OBRAS**

A CONTRATADA deverá manter fechada as portas de acesso a obra.

## **MEDIDAS DE PROTEÇÃO**

As medidas de proteção aos empregados e a terceiros, durante a construção, obedecerão ao disposto nas “Normas de Segurança do Trabalho nas Atividades da Construção Civil”, de acordo com a NR 18 e NR 06 da Portaria 3214 do Ministério do Trabalho.



A empresa CONTRATADA deverá fornecer equipamentos de segurança aos profissionais e aos visitantes, atendendo as NBRs vigentes (NR5, NR18). Deverá seguir os Procedimentos de Trabalho para Terceirizados da Prefeitura de Caçador, anexos à licitação.

## **ENSAIOS**

Todos os ensaios de laboratório serão executados por firma especializada e idônea, não vinculada ao fornecedor do material sob teste. Cópias dos laudos os ensaios deverão ser fornecidos à Fiscalização do CONTRATANTE para seu conhecimento e registro no Diário de Obras.

Todas as despesas relativas aos ensaios de laboratório correrão por conta da CONTRATADA.

## **ADMINISTRAÇÃO DA OBRA**

Será exercida pela CONTRATADA, por Engenheiro Civil e/ou Arquiteto, Mestre Geral e demais profissionais necessários, e de acordo com a relação apresentada na documentação para licitação.

A substituição de qualquer elemento, Engenheiro e/ou Arquiteto, Mestre, etc., responsável pela administração direta da obra, só poderá ser efetuada após análise pela CONTRATANTE do currículo do profissional substituto, que for indicado pela CONTRATADA.

A CONTRATADA se obriga a corrigir qualquer defeito na execução das obras e serviços, objeto do Contrato, bem como será responsável pelos danos causados a CONTRATANTE e a terceiros, decorrentes de sua negligência, imperícia, imprudência ou omissão.

A CONTRATADA se obriga a manter um perfeito e ininterrupto serviço de vigilância no canteiro de obras, desde o seu início até a entrega das obras de construção, tendo como limite mais longo desse prazo a data do Recebimento Provisório da Obra.



## **LIMPEZA DA OBRA**

Será procedida periódica remoção, para local conveniente, de todo o entulho ou detritos que venham a se acumular no canteiro durante a execução da obra.

## **SERVIÇOS E MATERIAIS.**

### **1 SERVIÇOS PRELIMINARES – IMPLANTAÇÃO**

#### 1.1 Projetos

O Projeto arquitetônico é de autoria da Prefeitura Municipal de Caçador através do Instituto de Pesquisa e Planejamento Urbano de Caçador - IPPUC, efetuado de acordo com as normas técnicas da ABNT, do Código de Obras Municipais e de acordo com as normas e regulamentos dos concessionários públicos, através de ART específica de projeto.

Os Projetos técnicos complementares (estrutural) serão de responsabilidade da empresa contratada, com respectiva memória de cálculo.

**Deverá sempre ser levado em conta que todos os projetos obedecerão às normas da ABNT aplicáveis aos casos.**

A emissão do alvará de licença para construção será efetuada pela prefeitura, sem ônus para a empresa contratada. Para isto, a empresa contratada deverá **efetuar em seu nome e CNPJ**, a matrícula da obra junto ao INSS, recolher às suas custas as ARTs de execução da obra e dos projetos de sua atribuição, todos vinculados a ART do projeto arquitetônico e complementares.

Deverá também ser fornecido e mantido na Obra a cargo da construtora:

- Diário de Obra contendo no mínimo as informações do modelo em anexo
- Placa da empresa executora dos serviços
- Placa da Prefeitura Municipal

A obra terá tapumes em uma direção, se estendendo da fachada frontal da quadra até os limites do terreno da escola e terão altura de 2 metros.

## 1.2 Demolições

No atual formato da quadra, existem dois vãos na mureta de alvenaria da fachada lateral voltada para a rua. No lugar de um deles será colocada uma porta de abrir de dimensões 2,40x2,10 m, assim sendo necessária a demolição de um pequeno pedaço de alvenaria.

Também serão removidas as chapas metálicas presentes nas fachadas laterais do ginásio, abrindo espaço para a instalação de cobogós que irão garantir ventilação adequada no interior da quadra.

## 2 ESTRUTURA EM CONCRETO ARMADO

Serão executadas vigas em concreto armado, nos locais indicados em projeto, as quais serão conectadas aos pilares existentes com uso de adesivo estrutural. Todas as estruturas a serem concretadas deverão ser executadas com formas de madeira serrada e armadura necessária para bom desempenho da estrutura.

### 2.1 - Fabricação, montagem e desmontagem de forma para vigas superiores

Será utilizado madeira serrada para execução das formas e a montagem deverá respeitar as dimensões especificadas em projeto, serão perfeitamente niveladas e amarradas, por meio de gravatas, tirantes ou tensores, com espaçamento entre 30 e 60cm,

de modo a não “abrir” durante a concretagem. Deverá ser aplicado desmoldante nas fôrmas antes da colocação das armaduras, a desmontagem será executada com esmero de modo a não danificar as peças concretadas. A desforma não poderá acontecer com tempo inferior a 30 dias, caso seja utilizado aditivo de pega, mediante registros e autorização, este tempo poderá diminuir.

O escoramento dos elementos estruturais deverá seguir as diretrizes normativas constantes na NBR 15.696:2009, ficando terminantemente proibida sua remoção antes de 28 dias.

## 2.2 – Concretagem de vigas – fck 25MPa – com uso de bombas

O ferro para armadura, antes de ser empregado deve ser limpo retirando-se as crostas de barro, manchas de óleo, graxas, etc.

A armadura seguirá rigorosamente o projeto estrutural, garantindo o espaçamento especificado e recobrimento mínimo de 3,0cm. Para garantir o cobrimento e a posição correta da armadura deverá ser utilizado espaçadores com dimensões apropriadas ao especificado em cada peça do projeto.

As armaduras devem ocupar exatamente a posição que o cálculo determinar, sendo para tal, fortemente amarrado com arame recozido. Os ferros não se dobram bruscamente, assim serão recusados os vergalhões que apresentarem ângulos vivos. Não será permitida emenda de vergalhões nas seções de tensão ou tração máxima.

O concreto utilizado não terá resistência inferior a fck 25MPa e terá seu lançamento realizado através de bombas. O concreto deverá ser devidamente vibrado de modo a impedir que se forme vazios nas peças.

Todos os alinhamentos deverão ser obedecidos. Não será permitido, em hipótese alguma, a diminuição do volume de concreto ou as quantidades de ferro.

A armação longitudinal das vigas será feita com aço CA 50 – 10,0 mm enquanto que os estribos serão de aço CA 60 – 5,0 mm

Deverá ser realizado controle tecnológico das peças em concreto, para tal será apresentado laudo de resistência conforme NBR, após 30 dias da data de sua concretagem. A execução das estruturas de concreto seguirá as especificações da NBR 14931:2004.

Não será permitido a concretagem de peças sem a liberação do responsável técnico pela execução da obra e o concreto recém acabado deverá receber aspersão de água.

O escoramento dos elementos estruturais deverá seguir as diretrizes normativas constantes na NBR 15.696:2009, dessa maneira ficando terminantemente proibida sua remoção antes de 28 dias

### **3 PAREDES E PAINÉIS**

#### 3.1 – Alvenaria de vedação

Serão de tijolos cerâmicos 9 furos (14 x 19 x 39), assentados com argamassa traço 1:3:8 (cimento, cal e areia média) e obedecerão às dimensões e os alinhamentos determinados no projeto arquitetônico. As espessuras das paredes serão determinadas pelo projeto arquitetônico (15cm).

As fiadas serão perfeitamente de nível, alinhadas e aprumadas. As juntas terão espessura máxima de 15 mm. É vedada a colocação de tijolos com furos no sentido da espessura das paredes.

#### 3.2 - Cintas em concreto armado

Ao longo de toda a alvenaria será obrigatória a execução de cintas em concreto armado com altura mínima de 12 cm e largura igual a da parede, e deverá ser armada com 4 ferros de 5mm e estribos a cada 20 cm.

Essas cintas deverão ficar ancoradas nos pilares em concreto armado.

#### 3.3 - Alvenaria de vedação com elementos vazados (cobogós)

Nas paredes indicadas em projeto arquitetônico, serão executadas uma faixa com elementos vazados em concreto de 9x50x50cm, precisamente no lugar das chapas metálicas que serão removidas nas fachadas laterais. Sua tipologia será de escolha da equipe técnica do IPPUC e para tal a empresa executora deverá apresentar 3 opções.

Os elementos serão assentados com argamassa traço 1:3:8 (cimento, cal e areia média) e obedecerão às dimensões e os alinhamentos determinados no projeto arquitetônico. As fiadas serão perfeitamente em nível, alinhadas e aprumadas.

### 3.4 - Vergas moldadas in loco

Será executado das vergas para assentamento dos elementos vazados (cobogós). A armadura das vergas deverá ter recobrimento mínimo de 3,0cm. O concreto utilizado não poderá ter FCK inferior a 20MPa, com largura igual ao da parede, altura mínima de 12 cm e armada com 4 ferros de 5mm e estribos a cada 20 cm.

Essas vergas deverão ficar ancoradas na estrutura de ferro existente

Também será executada verga para a porta de abrir localizada na fachada lateral da quadra, a qual deverá ultrapassar o vão em 30 cm para ambos os lados e ser ancorada na alvenaria

### 3.5 - Fechamento em estrutura metálica

A fachada frontal da quadra será fechada com telha metálica trapezoidal, combinando com o fundo da quadra, que já é fechado em sua totalidade com estrutura metálica e parte de alvenaria

Dessa forma, será aproveitada a estrutura metálica existente nesta fachada. A telha deverá dar continuidade ao oitão que já está presente nesta fachada. A execução desta deverá seguir as diretrizes normativas constantes na NBR 16.755:2020

## 4 INSTALAÇÕES ELÉTRICAS

Após a quadra ser fechada em sua totalidade, deverá receber iluminação interna adequada para a prática de esportes, aulas de educação física, entre outras atividades. Será aproveitada a estrutura metálica existente, que sustenta a cobertura da quadra, para serem instalados pontos de iluminação. Em cada uma das seis treliças metálicas do teto, haverá quatro pontos de luz, nos quais deverão ser colocadas lâmpadas LED de 200 W para garantir uma iluminação de 300 lux, como pede a NBR ISO/CIE 8995-1. A ligação dos pontos será em um interruptor de dupla seção de forma que um acenda as fileiras pares e outro as ímpares.

Serão instalados cinco pontos de tomada ao longo da parede a ser erguida, destes, dois serão tomadas duplas de uso geral e três serão simples de uso específico com 600 W cada. O quadro de distribuição terá três disjuntores e não necessitará de barramento.

## **5 REVESTIMENTOS**

### **5.1 - Chapisco**

Todas as paredes de alvenaria deverão ser chapiscadas com argamassa de cimento e areia grossa, no traço de 1:3 (cimento:areia), com espessura de 3 a 5,00 mm. O preparo será em betoneira. Tendo distinção entre as áreas internas e externas

### **5.2 - Reboco**

O reboco será executado sobre chapisco, depois de respeitados dos 3 dias de cura, com argamassa de cimento, cal e areia fina. O traço para reboco interno deverá ser de 1:2:8. Deverá ter espessura de 2,50 cm. O reboco será executado perfeitamente no prumo e no esquadro, nivelando-se rigorosamente também o acabamento das arestas superiores e da mesma forma que o chapisco, distinguem-se as áreas internas e externas da quadra

### **5.3 - Selador**

Sobre massa acrílica, será aplicada uma demão de fundo selador, para posterior pintura da superfície.

#### 5.4 – Massa acrílica

Nas paredes serão aplicadas duas demãos de massa acrílica para perfeito nivelamento e acabamento da superfície.

#### 5.5 - Pintura acrílica

Sobre massa acrílica, serão aplicadas duas demãos de tinta acrílica acetinada de primeira qualidade própria para paredes externas. Fica a CONTRATADA, incumbida de consultar a fiscalização sobre as cores que serão utilizadas.

A superfície que receberá a pintura deverá estar livre de poeira, sujeira ou qualquer substância que impeça a perfeita aderência da tinta sobre a superfície.

## 6 ESQUADRIAS

A quadra irá contar com uma porta de correr localizada na fachada frontal que terá quatro metros de comprimento e se estenderá do chão até a viga metálica existente. Dentro desta, terá uma porta de abrir de 1,00x2,10 m para facilitar a entrada na quadra sem necessariamente abrir toda a referida esquadria.

Uma outra viga metálica será colocada em posição vertical ao lado da porta de correr para efetuar a sua conexão com o restante da estrutura, sua bitola será de 4" (1ª Alma).

Na outra ponta da quadra, será instalada uma porta de abrir de 2,40x210 m que servirá mais como saída de emergência. As duas portas serão de ferro.

## 7 SERVIÇOS COMPLEMENTARES E LIMPEZA

Será removido todo o entulho do terreno, sendo cuidadosamente limpo e varrido.



Todos os serviços serão executados com o máximo de esmero e sem danificar ou prejudicar outras partes da obra.

Todas as instalações serão devidamente testadas e verificadas antes do termo de recebimento provisório da obra.

Concluída a obra, a contratada deverá solicitar o “Termo de Recebimento Provisório” da mesma. Paralelamente, deverá ainda a contratada requerer junto ao INSS a CND da obra. Depois de sanadas todas as irregularidades apontadas no Termo de Recebimento Provisório, e tendo sido apresentado a CND da obra, será emitido o “Termo de Recebimento Definitivo” assinado pela mesma comissão de profissionais do Departamento Técnico da Prefeitura Municipal.

A emissão da fatura final deverá ser acompanhada pelos documentos indicados acima. O “Termo de Recebimento” – provisório e definitivo – serão efetuados por dois profissionais do IPPUC e um profissional da área da Educação.

O recebimento da última parcela do cronograma físico financeiro está vinculado à apresentação da CND, da Vistoria do Corpo de Bombeiros e emissão do “Termo de Recebimento definitivo da obra”.



**‘Faz parte deste memorial, mesmo que aqui não mencionados, todos os serviços e materiais necessários a perfeita conclusão dos serviços, constantes do projeto arquitetônico, do orçamento analítico e deste memorial’.**

Caçador (SC), 28 de junho de 2021.

**JOÃO ARTHUR PITHAN GELESKI**  
**Engenheiro Civil**  
**CREA/SC: 170343-4**



## ANEXO I MODELO DE DIÁRIO DE OBRAS

 <b>INSTITUTO DE PESQUISA E PLANEJAMENTO URBANO DE CAÇADOR</b> 			
<b>DIÁRIO DE OBRA</b>			
Obra:		Data:	Folha Nº
Contrato Nº	Início da Obra:	Final da Obra:	Prazo Decorrido:
Empresa contratada:		Profissional Responsável:	
Condições Meteorológicas			
Pela Manhã		Pela Tarde	Infl. Andam. da Obra: sim <input type="checkbox"/> não <input type="checkbox"/>
<b>Quadro Pessoal</b> Engenheiros: _____ Carpinteiros: _____ Cont. Mestre: _____ Administrativo: _____ Armadores: _____ Vidraceiros: _____ Mestre Geral: _____ Eletricista: _____ Serventes: _____ Técnicos: _____ Encanadores: _____ Operários: _____ Pedreiros: _____ Pintores: _____ Outros: _____			<b>Total Pessoal</b>
Serviços iniciados nesta data:			
Serviços em andamento nesta data:			
Serviços concluídos nesta data:			
Anotações Empreiteira:			
Anotações Fiscalização:			
Responsável pelo preenchimento:	Visto Profissional Responsável:	Visto Fiscalização:	

## ANEXO II

### CONFECÇÃO DAS PLACAS

As placas deverão ser confeccionadas de acordo com cores, medidas, proporções e demais orientações enviadas pela Prefeitura Municipal de Caçador através do IPPUC.

Elas deverão ser confeccionadas em chapas planas, metálicas, galvanizadas, ou em material resistente às intempéries no tamanho de 2 metros de largura por 1 metro de altura, sobre a chapa deve conter um reforço em aço *metalon*, estas fixadas sobre 2 postes de Eucalipto.

As informações deverão estar aplicadas em material impresso, fixadas sobre essa chapa. As placas deverão ser afixadas em local visível, preferencialmente no acesso principal do empreendimento ou voltadas para a via que favoreça a melhor visualização. Recomenda-se que as placas sejam mantidas em bom estado de conservação, inclusive quanto à integridade do padrão das cores, durante todo o período de execução das obras.



## ANEXO III

### MANUAL DE PROCEDIMENTOS DE TRABALHO PARA TERCEIRIZADOS PREFEITURA MUNICIPAL DE CAÇADOR-SC



## DIÁRIO DE OBRA

Obra:	Data:	Folha Nº
-------	-------	----------

Contrato Nº	Início da Obra:	Final da Obra:	Prazo Decorrido:
-------------	-----------------	----------------	------------------

Empresa contratada:	Profissional Responsável:
---------------------	---------------------------

Condições Meteorológicas

Pela Manhã	Pela Tarde	Infl. Andam. da Obra: sim <input type="checkbox"/> não <input type="checkbox"/>
------------	------------	---

Quadro Pessoal			Total Pessoal
Engenheiros: _____	Carpinteiros: _____	Cont. Mestre: _____	
Administrativo: _____	Armadores: _____	Vidraceiros: _____	
Mestre Geral: _____	Eletrecista: _____	Serventes: _____	
Técnicos: _____	Encanadores: _____	Operários: _____	
Pedreiros: _____	Pintores: _____	Outros: _____	

Serviços iniciados nesta data:

--

Serviços em andamento nesta data:

--

Serviços concluídos nesta data:

--

Anotações Empreiteira:

--

Anotações Fiscalização:

--

Responsável pelo preenchimento:	Visto Profissional Responsável:	Visto Fiscalização:
---------------------------------	---------------------------------	---------------------

**PROJETO: FECHAMENTO DA QUADRA DA EMEB ALTO BONITO**
**END.:** R. Florêncio Busato, 230

**ÁREA:** 724,85 m<sup>2</sup> R/m<sup>2</sup> 208,10

**DATA:** 28/06/2021 BDI 23%

**ORÇAMENTO ANALÍTICO**

ÍTEM	CÓDIGO	FONTE	DESCRIÇÃO	UN	QTDADE	VALOR UNIT	VALOR UNIT BDI	VALOR TOTAL
1.1	4813	SINAPI 05/2021	PLACA DE OBRA (PARA CONSTRUÇÃO CIVIL) EM CHAPA GALVANIZADA *N. 22*, ADESIVADA, DE *2,0 X 1,125* M	m <sup>2</sup>	3,00	225,00	276,75	830,25
1.2	98458	SINAPI 05/2021	TAPUME COM COMPENSADO DE MADEIRA. AF_05/2018	m <sup>2</sup>	66,20	136,5	167,90	11.114,98
1.3	97637	SINAPI 05/2021	REMOÇÃO DE TAPUME/ CHAPAS METÁLICAS E DE MADEIRA, DE FORMA MANUAL, SEM REAPROVEITAMENTO. AF_12/2017	m <sup>2</sup>	53,11	2,23	2,74	145,52
1.4	97622	SINAPI 05/2021	DEMOLIÇÃO DE ALVENARIA DE BLOCO FURADO, DE FORMA MANUAL, SEM REAPROVEITAMENTO. AF_12/2017	m <sup>3</sup>	0,23	46,32	56,97	13,16
1.5	72897	SINAPI 05/2021	CARGA MANUAL DE ENTULHO/MATERIAL ESCAVADO EM CAMINHÃO BASCULANTE 6M <sup>3</sup>	m <sup>3</sup>	0,50	22,27	27,39	13,70
1.6	93584	SINAPI 05/2021	EXECUCAO DE DEPOSITO EM CANTEIRO DE OBRA EM CHAPA DE MADEIRA COMPENSADA, NAO INCLUSO MOBILIARIO. AF_04/2016	m <sup>2</sup>	4,00	887,18	1.091,23	4.364,92

**SERVIÇOS PRELIMINARES 16.482,53**

2.1	100764	SINAPI 05/2021	VIGA METÁLICA EM PERFIL LAMINADO OU SOLDADO EM AÇO ESTRUTURAL, COM CONEXÕES SOLDADAS, INCLUSO MÃO DE OBRA, TRANSPORTE E IÇAMENTO UTILIZANDO GUINDASTE - FORNECIMENTO E INSTALAÇÃO. AF_01/2020 P	kg	36,00	16,68	20,52	738,72
2.2	92775	SINAPI 05/2021	ARMAÇÃO DE PILAR OU VIGA DE UMA ESTRUTURA CONVENCIONAL DE CONCRETO ARMADO EM UMA EDIFICAÇÃO TÉRREA OU SOBRADO UTILIZANDO AÇO CA-60 DE 5,0 MM - MONTAGEM. AF_12/2015	kg	226,8	19,63	24,14	5.474,95
2.3	92270	SINAPI 05/2021	FABRICAÇÃO DE FÔRMA PARA VIGAS, COM MADEIRA SERRADA, E = 25 MM. AF_12/2015	m <sup>2</sup>	45,36	159,63	196,34	8.905,98
2.4	92762	SINAPI 05/2021	ARMAÇÃO DE PILAR OU VIGA DE UMA ESTRUTURA CONVENCIONAL DE CONCRETO ARMADO EM UMA EDIFICAÇÃO TÉRREA OU SOBRADO UTILIZANDO AÇO CA-50 DE 10,0 MM - MONTAGEM. AF_12/2015	kg	340,20	15,47	19,03	6.474,01
2.5	92723/001	SINAPI 05/2021	CONCRETAGEM DE VIGAS, FCK=25 MPA, COM USO DE BOMBA - LANÇAMENTO, ADENSAMENTO E ACABAMENTO. AF_12/2015	m <sup>3</sup>	3,78	456,35	561,31	2.121,75

**SUPRA ESTRUTURA 23.715,41**

3.1	87479	SINAPI 05/2021	ALVENARIA DE VEDAÇÃO DE BLOCOS CERÂMICOS FURADOS NA VERTICAL DE 14X19X39CM (ESPESSURA 14CM) DE PAREDES COM ÁREA LÍQUIDA MAIOR OU IGUAL A 6M2 SEM VÃOS E ARGAMASSA DE ASSENTAMENTO COM PREPARO EM BETONEIRA. AF_06/2014	m <sup>2</sup>	201,59	71,44	87,87	17.713,71
3.2	93204	SINAPI 05/2021	CINTA DE AMARRAÇÃO DE ALVENARIA MOLDADA IN LOCO EM CONCRETO. AF_03/2016	m	63,00	60,60	74,54	4.696,02
3.3	93189	SINAPI 05/2021	VERGA MOLDADA IN LOCO EM CONCRETO PARA PORTAS COM MAIS DE 1,5 M DE VAO. AF_03/2016	m	3,00	97,20	119,56	358,68
3.4	COMPOSIÇÃO	SINAPI 05/2021	FECHAMENTO COM OITÃO METÁLICO	un.	1,00	10.808,35	13.294,26	13.294,26
3.5	101162/001	SINAPI 05/2021	ALVENARIA DE VEDAÇÃO COM ELEMENTO VAZADO DE CERÂMICA (COBOGÓ) DE 9X20X20CM E ARGAMASSA DE ASSENTAMENTO COM PREPARO EM BETONEIRA. AF_05/2020	m <sup>2</sup>	88,20	148,89	183,13	16.152,07
3.6	93187	SINAPI 05/2021	VERGA MOLDADA IN LOCO EM CONCRETO PARA JANELAS COM MAIS DE 1,5 M DE VÃO. AF_03/2016	m	63,00	96,74	118,99	7.496,37

**PAREDES E PAINÉIS 59.711,11**

4.1	101877	SINAPI 05/2021	QUADRO DE DISTRIBUIÇÃO DE ENERGIA EM PVC, DE EMBUTIR, SEM BARRAMENTO, PARA 3 DISJUNTORES - FORNECIMENTO E INSTALAÇÃO. AF_10/2020	un.	1,00	50,82	62,51	62,51
4.2	93141	SINAPI 05/2021	PONTO DE TOMADA RESIDENCIAL INCLUINDO TOMADA 10A/250V, CAIXA ELÉTRICA, ELETRODUTO, CABO, RASGO, QUEBRA E CHUMBAMENTO. AF_01/2016	un.	3,00	184,98	227,53	682,59
4.3	93142	SINAPI 05/2021	PONTO DE TOMADA RESIDENCIAL INCLUINDO TOMADA (2 MÓDULOS) 10A/250V, CAIXA ELÉTRICA, ELETRODUTO, CABO, RASGO, QUEBRA E CHUMBAMENTO. AF_01/2017	un.	2,00	206,12	253,53	507,06
4.4	91959	SINAPI 05/2021	INTERRUPTOR SIMPLES (2 MÓDULOS), 10A/250V, INCLUINDO SUPORTE E PLACA - FORNECIMENTO E INSTALAÇÃO. AF_12/2015	un.	1,00	42,98	52,87	52,87
4.5	93137/001	SINAPI 05/2021	PONTO DE ILUMINAÇÃO RESIDENCIAL INCLUINDO CAIXA ELÉTRICA, ELETRODUTO, CABO, RASGO, QUEBRA E CHUMBAMENTO (EXCLUINDO LUMINÁRIA E LÂMPADA). AF_01/2016	un.	20,00	135,51	166,68	3.333,60

**INSTALAÇÕES ELÉTRICAS 4.638,63**

5.1	87879	SINAPI 05/2021	CHAPISCO APLICADO EM ALVENARIAS E ESTRUTURAS DE CONCRETO INTERNAS, COM COLHER DE PEDREIRO. ARGAMASSA TRACO 1:3 COM PREPARO EM BETONEIRA 400L. AF_06/2014	m <sup>2</sup>	228,50	3,54	4,35	993,98
5.2	87529	SINAPI 05/2021	MASSA ÚNICA, PARA RECEBIMENTO DE PINTURA, EM ARGAMASSA TRACO 1:2:8, PREPARO MECÂNICO COM BETONEIRA 400L, APLICADA MANUALMENTE EM FACES INTERNAS DE PAREDES, ESPESSURA DE 20MM, COM EXECUÇÃO DE TALISCAS. AF_06/2014	m <sup>2</sup>	228,50	29,67	36,49	8.337,97
5.3	88485	SINAPI 05/2021	APLICACAO DE FUNDO SELADOR ACRILICO EM PAREDES, UMA DEMA0. AF_06/2014	m <sup>2</sup>	228,50	2,09	2,57	587,25
5.4	88489	SINAPI 05/2021	APLICACAO MANUAL DE PINTURA COM TINTA LATEX ACRILICA EM PAREDES, DUAS DEMÃOS. AF_06/2014	m <sup>2</sup>	228,50	12,76	15,69	3.585,17
5.5	87894	SINAPI 05/2021	CHAPISCO APLICADO EM ALVENARIA (SEM PRESENCIA DE VAOS) E ESTRUTURAS DE CONCRETO DE FACHADA, COM COLHER DE PEDREIRO. ARGAMASSA TRACO 1:3 COM PREPARO EM BETONEIRA 400L. AF_06/2014	m <sup>2</sup>	230,25	5,81	7,15	1.646,29
5.6	87797	SINAPI 05/2021	EMBOCO OU MASSA UNICA EM ARGAMASSA TRACO 1:2:8, PREPARO MECANICO COM BETONEIRA 400 L, APLICADA MANUALMENTE EM PANOS CEGOS DE FACHADA (SEM PRESENCIA DE VAOS), ESPESSURA DE 35 MM. AF_06/2014	m <sup>2</sup>	230,25	40,01	49,21	11.330,60
5.7	88412	SINAPI 05/2021	APLICACAO MANUAL DE FUNDO SELADOR ACRILICO EM PANOS CEGOS DE FACHADA (SEM PRESENCIA DE VAOS) DE EDIFICIOS DE MULTIPLOS PAVIMENTOS. AF_06/2014	m <sup>2</sup>	230,25	1,60	1,97	453,59

ÍTEM	CÓDIGO	FONTE	DESCRIÇÃO	UN	QTYDADE	VALOR UNIT	VALOR UNIT BDI	VALOR TOTAL
5.8	96132	SINAPI 05/2021	APLICACAO MANUAL DE MASSA ACRILICA EM PANOS DE FACHADA SEM PRESENÇA DE VAOS, DE EDIFICIOS DE MULTIPLOS PAVIMENTOS, DUAS DEMAOS. AF_05/2017	m²	230,25	18,39	22,62	5.208,26
5.9	88426	SINAPI 05/2021	APLICACAO MANUAL DE PINTURA COM TINTA TEXTURIZADA ACRILICA EM PANOS CEGOS DE FACHADA (SEM PRESENÇA DE VAOS) DE EDIFICIOS DE MULTIPLOS PAVIMENTOS, DUAS CORES. AF_06/2014	m²	230,25	16,06	19,75	4.547,44
<b>REVESTIMENTOS</b>								<b>36.690,55</b>
6.1	100709	SINAPI 05/2021	DOBRADIÇA EM AÇO/FERRO, 3" X 21/2", E=1,9 A 2MM, SEN ANEL, CROMADO OU ZINCADO, TAMPÁ BOLA, COM PARAFUSOS. AF_12/2019	un.	4,00	49,42	60,79	243,16
6.2	100701/001	SINAPI 05/2021	PORTA DE FERRO, DE CORRER, 4,00X3,00m TIPO GRADE COM PORTA DE ABRIR, 1,00x2,10m COM GUARNIÇÕES, TRILHOS E FIXADORES. AF_12/2019	m²	12,00	408,09	501,95	6.023,40
6.3	100701	SINAPI 05/2021	PORTA DE FERRO, DE ABRIR, TIPO GRADE COM CHAPA, 2,50x2,10m COM GUARNIÇÕES. AF_12/2019	m²	5,00	408,09	501,95	2.509,75
6.4	90830	SINAPI 05/2021	FECHADURA DE EMBUTIR COM CILINDRO, EXTERNA, COMPLETA, ACABAMENTO PADRÃO MÉDIO, INCLUSO EXECUÇÃO DE FURO - FORNECIMENTO E INSTALAÇÃO. AF_08/2015	un.	2,00	159,55	196,25	392,50
<b>ESQUADRIAS</b>								<b>9.168,81</b>
7.1	6111	SINAPI 05/2021	SERVEANTE DE OBRAS	h	20,00	17,61	21,66	433,20
<b>SERVIÇOS FINAIS</b>								<b>433,20</b>
<b>TOTAL</b>								<b>150.840,24</b>

\*BDI utilizado 23%

\*\*BDI JÁ ESTÁ INCLUÍDO NOS VALORES UNITÁRIOS DESTA PLANILHA



INSTITUTO DE PESQUISA  
E PLANEJAMENTO URBANO DE CAÇADOR



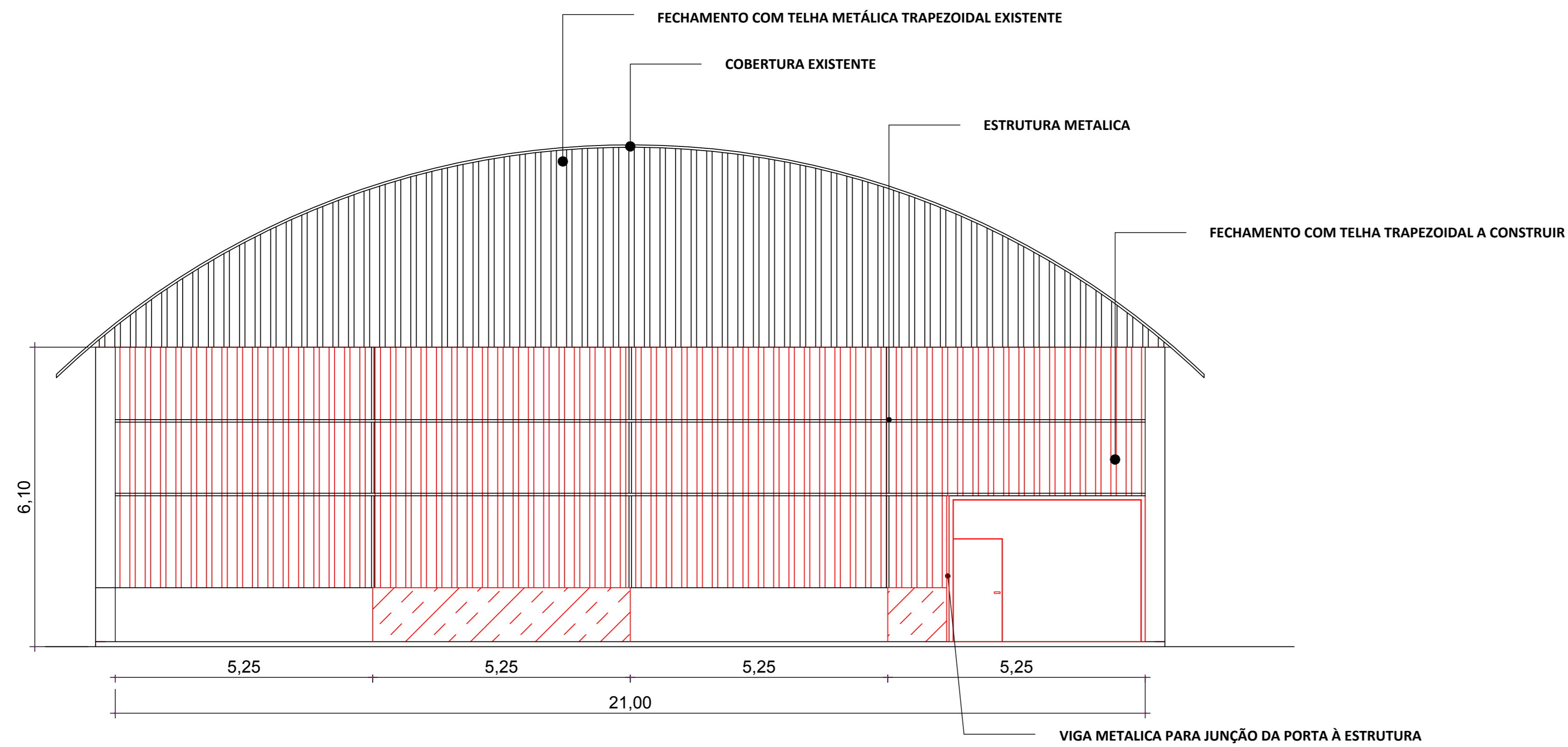
PROJETO: FECHAMENTO DA QUADRA DA EMEB ALTO BONITO

END.: R. Florêncio Busato, 230

ÁREA: 724,85

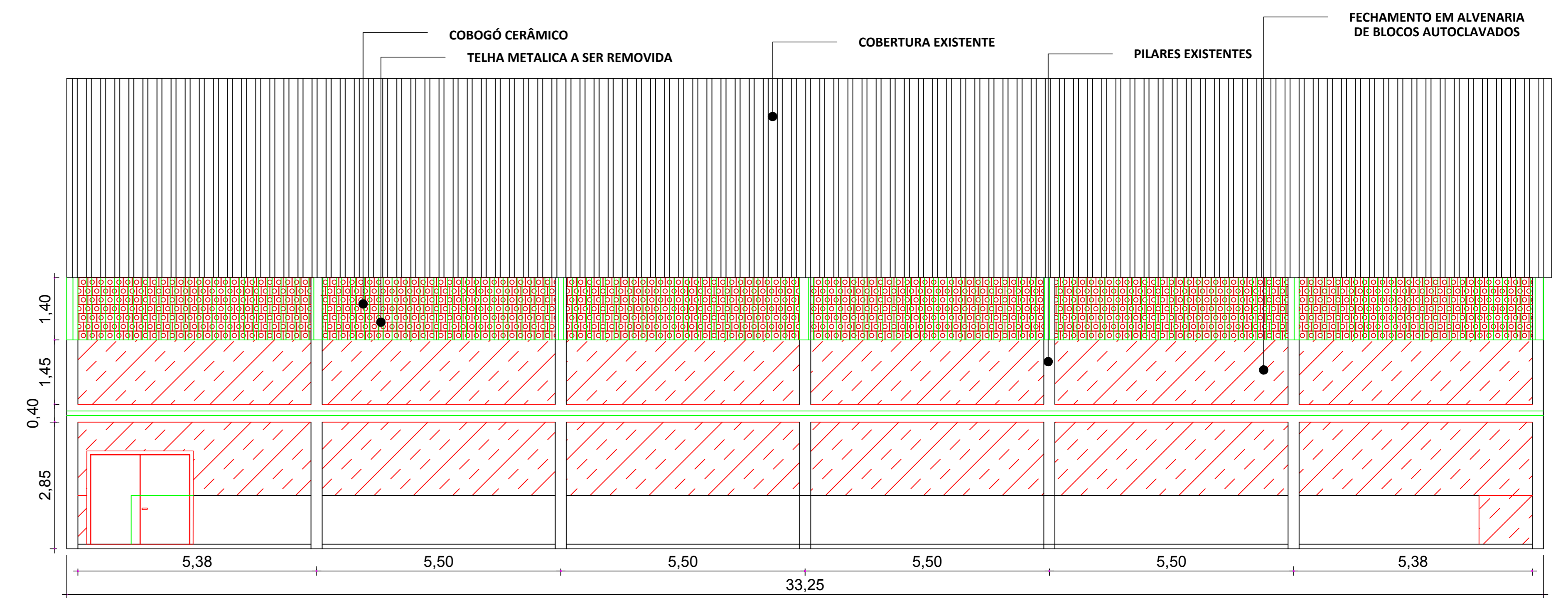
DATA: 44375

ÍTEM	DESCRIÇÃO	VALOR TOTAL	1º Mês		2º Mês		3º Mês	
			VALOR	%	VALOR	%	VALOR	%
SERVIÇOS PRELIMINARES		16.482,53	R\$ 16.482,53	100%	R\$ -		R\$ -	
SUPRA ESTRUTURA		23.715,41	R\$ 16.600,79	70%	R\$ 7.114,62	30%	R\$ -	
PAREDES E PAINÉIS		59.711,11	R\$ -		R\$ 35.826,67	60%	R\$ 23.884,44	40%
INSTALAÇÕES ELÉTRICAS		4.638,63	R\$ -		R\$ 4.638,63	100%	R\$ -	
REVESTIMENTOS		36.690,55	R\$ -		R\$ 18.345,28	50%	R\$ 18.345,28	50%
ESQUADRIAS		9.168,81	R\$ -		R\$ -		R\$ 9.168,81	100%
SERVIÇOS FINAIS		433,20	R\$ -		R\$ -		R\$ 433,20	100%
<b>TOTAL</b>		<b>150.840,24</b>	<b>R\$ 33.083,32</b>	<b>22%</b>	<b>R\$ 65.925,19</b>	<b>44%</b>	<b>R\$ 51.831,73</b>	<b>34%</b>
<b>TOTAL ACUMULADO</b>		<b>R\$ 33.083,32</b>	<b>22%</b>	<b>R\$ 99.008,51</b>	<b>66%</b>	<b>R\$ 150.840,24</b>	<b>100%</b>	




FACHADA FRONTAL  
Escala 1/100

■ EXISTENTE  
■ CONSTRUIR



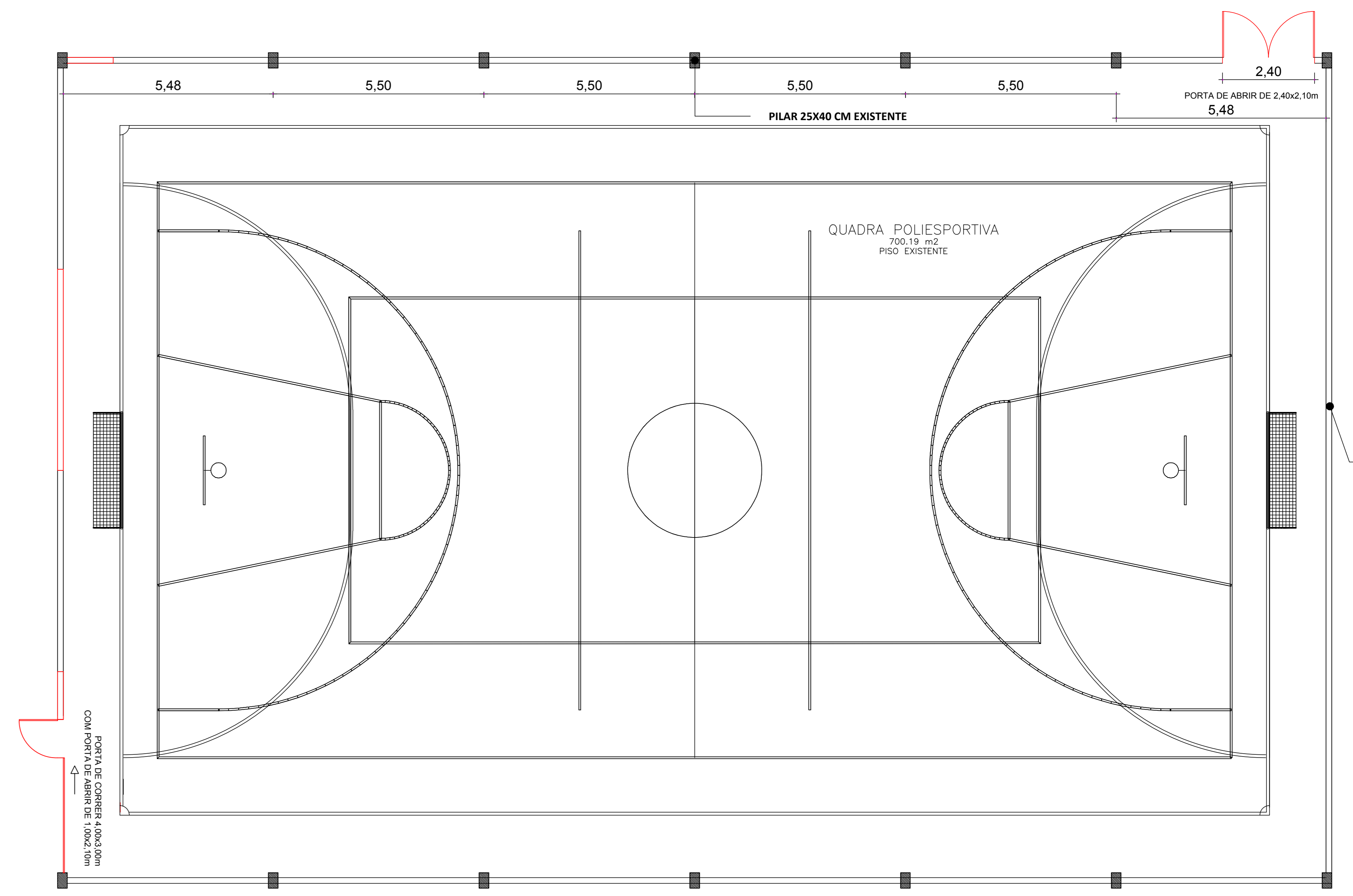
FACHADA LATERAL  
Escala 1/100

■ REMOVER  
■ EXISTENTE  
■ CONSTRUIR






Pontos eletricos  
Escala 1/100

CONVENÇÕES	
○	Coluna
□	Porta
→	Tomada
⚡	Interruptor
⚡	Iluminação
⚡	Arquitetura
⚡	Acústica



Planta Baixa Térreo  
Escala 1/100  
ÁREA = 724,85 m<sup>2</sup>

ESTRUTURA METÁLICA MISTA COM ALVENARIA EXISTENTE

Projeto ARQUITETÔNICO		Referência		
		PROJETO FECHAMENTO DA QUADRA EMEB ALTO BONITO RUA FLORENCIO BUSATO, 230 BAIRRO ALTO BONITO		
Responsável Técnico	Área	Data	Prancha	
Joao Arthur Pithan Geleski	724.85 m <sup>2</sup>	28/06/2021	ÚNICA	
	Escala	Desenho		
	1/100	JOAO ARTHUR		

---

**COMPOSIÇÃO DO BDI**

---

---

**OBRA: FECHAMENTO DA QUADRA EMEB ALTO BONITO**

---

<b>COMPOSIÇÃO DO B.D.I.</b>	
RIS = total risco e imprevistos /garantia	<b>2,05%</b>
risco e imprevisto	1,75%
garantia	0,30%
DEF = despesas financeiras e seguros	<b>1,20%</b>
ADM = administração central	<b>2,00%</b>
LB = lucro bruto	<b>6,23%</b>
IMP = impostos sobre faturamento*	<b>9,02%</b>
ISS	2,00%
PIS	0,65%
COFINS	6,37%
<b>BDI utilizado</b>	<b>23,00%</b>

\* soma dos impostos (ISS, PIS, COFINS)

\*\* Fórmula para cálculo:

$$BDI = [(1/(1-IMP))*(1+ADM)*(1+DEF)*(1+RIS)*(1+LB) - 1]*100$$

onde,

IMP: impostos incidentes sobre o faturamento (tributos);

impostos considerando PIS, COFINS, ISS

ADM: despesas administrativas (administração central);

DEF: despesas financeiras e despesas com seguros;

RIS: riscos e imprevistos / garantia;

LB: lucro bruto;

Caçador - SC, 28 de junho de 2021.

---

**Responsável Técnico**

Nome: Joao Arthur Pithan Geleski

Engenheiro Civil

CREA SC 170.343-4



**Anotação de Responsabilidade Técnica - ART**

Lei nº 6.496, de 7 de dezembro de 1977

Conselho Regional de Engenharia e Agronomia de Santa Catarina

**CREA-SC****ART OBRA OU SERVIÇO**

25 2021 7905382-0

**Inicial Individual****1. Responsável Técnico****JOAO ARTHUR PITHAN GELESKI**

Título Profissional: Engenheiro Civil

RNP: 2519072288  
Registro: 170343-4-SC

Empresa Contratada: MUNICIPIO DE CACADOR

Registro: C00043-9-SC

**2. Dados do Contrato**Contratante: Prefeitura Municipal de Caçador  
Endereço: AVENIDA SANTA CATARINACPF/CNPJ: 83.074.302/0001-31  
Nº: 195Complemento:  
Cidade: CACADOR  
Valor da Obra/Serviço/Contrato: R\$ 149.097,62  
Contrato: Celebrado em:Honorários:  
Vinculado à ART:Bairro: CENTRO  
UF: SC  
Ação Institucional:  
Tipo de Contratante:

CEP: 89500-124

**3. Dados Obra/Serviço**Proprietário: Prefeitura Municipal de Caçador  
Endereço: RUA FLORENCIO BUSATOCPF/CNPJ: 83.074.302/0001-31  
Nº: 230Complemento:  
Cidade: CACADOR  
Data de Início: 09/08/2021  
Data de Término: 09/08/2022  
Finalidade:Bairro: ALTO BONITO  
UF: SC  
Coordenadas Geográficas:

CEP: 89510-543

Código:

**4. Atividade Técnica**

Projeto	Orçamento	Memorial Descritivo	Fiscalização
<b>Edificação de Alvenaria Para Fins Especiais</b>			
	Dimensão do Trabalho:	724,85	Metro(s) Quadrado(s)
<b>Instalação residencial ou comercial em baixa tensão com medição única</b>			
	Dimensão do Trabalho:	724,85	Metro(s) Quadrado(s)

**5. Observações**

Responsabilidade técnica por projeto de fechamento da quadra de esportes em alvenaria e telha metálica com iluminação interna e cobogós para ventilação.

**6. Declarações**

. Acessibilidade: Declaro, sob as penas da Lei, que na(s) atividade(s) registrada(s) nesta ART não se exige a observância das regras de acessibilidade previstas nas normas técnicas de acessibilidade da ABNT, na legislação específica e no Decreto Federal n. 5.296, de 2 de dezembro de 2004.

**7. Entidade de Classe**

ADEAC - 27

**9. Assinaturas**

Declaro serem verdadeiras as informações acima.

CACADOR - SC, 09 de Agosto de 2021

**8. Informações**. A ART é válida somente após o pagamento da taxa.  
Situação do pagamento da taxa da ART em 09/08/2021: TAXA DA ART A PAGAR  
Valor ART: R\$ 88,78 | Data Vencimento: 08/09/2021 | Registrada em: 09/08/2021  
Valor Pago: | Data Pagamento: | Nosso Número: 14002104000376803. A autenticidade deste documento pode ser verificada no site [www.crea-sc.org.br/art](http://www.crea-sc.org.br/art).

. A guarda da via assinada da ART será de responsabilidade do profissional e do contratante com o objetivo de documentar o vínculo contratual.

. Esta ART está sujeita a verificações conforme disposto na Súmula 473 do STF, na Lei 9.784/99 e na Resolução 1.025/09 do CONFEA.

JOAO ARTHUR PITHAN GELESKI

080.446.859-10

Contratante: Prefeitura Municipal de Caçador

83.074.302/0001-31





# **PROCEDIMENTOS DE TRABALHO PARA TERCEIRIZADOS**

## **1- OBJETIVO**

Este manual foi desenvolvido com o intuito de informar e orientar as empresas prestadoras de Serviços, no tocante ao cumprimento das normas e procedimentos de Segurança e Saúde Ocupacional.

## **2- SIGLAS E DEFINIÇÕES**

APR: Análise Preliminar de Risco.

CA: Certificado de Aprovação para os EPI's (NR 06).

CIPA: Comissão Interna de Prevenção de Acidentes, estabelecido pela NR 5, composta por representantes dos empregados e do empregador. Tem por objetivo observar e relatar condições de risco nos ambientes de trabalho e solicitar medidas para reduzir até eliminar os riscos existentes.

EMPRESA PRESTADORA DE SERVIÇO: Empresa que disponibiliza recursos humanos e/ou materiais para execução de serviços, objetos de contratação pela Administração Pública.

EPI: Equipamento de Proteção Individual é todo dispositivo de uso individual, de fabricação nacional ou estrangeira, destinado a proteger a saúde e a integridade física do trabalhador, conforme NR 6.

ESPAÇO CONFINADO: Qualquer área ou ambiente não projetado para ocupação contínua, possui meios limitados de entrada e saída, a ventilação existente é insuficiente para remover contaminantes ou onde possa existir deficiência ou enriquecimento de oxigênio, conforme NR 33.

FISPQ: Ficha de Informação de Segurança de Produto Químico.

MTE: Ministério do Trabalho e Emprego.

NR: Normas Regulamentadoras, conforme a Lei nº 6514/77.

PCMAT: Estabelecido pela NR 18 e Portaria 4/1995, o PCMAT é definido como sendo um conjunto de ações relativas à segurança e a saúde do trabalho, visando à preservação da saúde e da integridade física de todos os trabalhadores de um canteiro de obras, incluindo-se terceiros e o meio ambiente.

PCMSO: Definido na NR 7, Portaria 24/1994 do MTE, trata-se do Programa de Controle Médico de Saúde Ocupacional, que tem o objetivo de promoção e preservação da saúde do conjunto de seus trabalhadores.

PET: Permissão de Entrada e Trabalho.

**PPRA:** Definido na NR 9, Portaria 25/1994 do MTE, trata-se do Programa de Prevenção de Riscos Ambientais, que visa a preservação da saúde e da integridade dos trabalhadores.

**PT:** Permissão de Trabalho.

**SESMT:** Serviço Especializado em Engenharia de Segurança e Medicina do Trabalho. Tem a finalidade de promover a saúde e proteger a integridade física do trabalhador no seu local de trabalho, conforme NR 4.

**TRABALHO EM ALTURA:** Trabalho que envolve atividades a mais de 2 metros de altura do nível inferior, onde haja risco de queda do trabalhador, conforme NR 35.

### **3. DOCUMENTOS DE REFERÊNCIA**

Decreto - Lei N.º 5.452, DE 1º de Maio de 1943 (Consolidação das Leis do Trabalho – CLT);

Lei nº 6.514, de 22 de dezembro de 1977;

Portaria N° 3.214, de 08 de junho de 1978, suas Normas Regulamentadoras – NR's, no que couber, e legislação complementar aplicável.

## **4. RESPONSABILIDADES DO PRESTADOR DE SERVIÇO**

### **4.1 ANTES DO INÍCIO DOS TRABALHOS**

Fornecer cópia deste procedimento à sua equipe de liderança, e exigir o seu cumprimento de acordo com o Artigo 157 Item I da CLT;

Assinar o Termo de Aceitação dos Procedimentos de Segurança para Terceiros (Anexo I) e encaminhar ao Gestor/Fiscal do Serviço responsável;

Encaminhar ao Gestor/Fiscal do Contrato da Secretaria, cópia da documentação relacionada no Anexo II, com prazo mínimo de 48 horas antes do início de suas atividades;

Deverá ser fornecido ao Gestor/Fiscal da Secretaria:

- Nome do responsável pelo serviço;
- Metodologias e equipamentos para a realização das tarefas;
- Formulário do Anexo III preenchido.

Fornecer aos empregados uniformes e crachás de identificação com foto;

Fornecer gratuitamente, treinar e exigir o uso dos EPI's necessários para o desempenho das atividades de seus funcionários, comprovando através de fichas de controle, que deverão permanecer no local de realização das atividades;

Fornecer ferramentas em perfeitas condições de segurança e uso, adequadas e destinadas à atividade que será desenvolvida;

A prestadora de serviço deverá elaborar uma APR (Análise Preliminar do Risco), antes do início do trabalho, verificando todos os riscos envolvidos nas atividades e propondo as soluções cabíveis para a execução dos trabalhos;

A prestadora deverá comprovar a capacitação de seus funcionários, em trabalhos com eletricidade, em altura, espaço confinado, em equipamento de elevação e transporte de materiais e/ou atividades que necessitem habilidades específicas (verificar Anexo IV);

A prestadora de serviços deverá apresentar estudo preliminar do ambiente de trabalho de seus funcionários, viabilizando o cumprimento das condições sanitárias, de alimentação e de conforto contidas na NR-24;

Em caso da utilização de andaimes tipo suspensos, fachadeiro ou de balanço, inclusive andaimes de madeira, a empresa prestadora de serviço deverá apresentar a ART (Anotação de Responsabilidade Técnica), conforme NR 18 item 18.15.1.1;

A prestadora de serviços deverá apresentar Plano de Emergência;

A contratada que se enquadrar no quadro II da NR4 da Portaria 3.214/78 deverá apresentar um cronograma de visitas aos postos de trabalho, além das ações que serão desenvolvidas por seu SESMT.

## **4.2 DURANTE A EXECUÇÃO DOS TRABALHOS**

Comunicar ao Gestor/Fiscal do Contrato da Secretaria, todo e qualquer incidente ou acidente ocorrido no trabalho, seguido de ações realizadas pelo SESMT da contratada, como avaliação médica do acidentado, registro, investigação do acidente e estabelecimento de medidas corretivas e preventivas, no prazo máximo de 2 dias úteis, entregando uma cópia da CAT ao Gestor/Fiscal;

Cumprir todas as normas legais e técnicas de segurança no trabalho e meio ambiente, vigentes no país;

Armazenar as ferramentas, as máquinas e os equipamentos em recipientes e em locais apropriados, bem como mantê-los em perfeitas condições de uso;

Isolar o local adequadamente;

Manter a ordem, higiene e organização do local de trabalho;

Os documentos entregues devem ser dos respectivos funcionários que estão realizando os serviços na Unidade, os mesmos deverão permanecer no local do trabalho e serem atualizados sempre que houver alteração no quadro de funcionários.

## **5. DISPOSIÇÕES GERAIS**

### **5.1 PROIBIÇÕES GERAIS**

Durante a realização das atividades, é terminantemente proibido:

- Trajar camiseta regatas (sem mangas), bermuda, chinelos;
- Insultos, brigas ou desordens;
- Consumir, portar ou vender bebidas alcoólicas, entorpecentes ou substâncias que causem qualquer tipo de dependência, no recinto da Administração Pública;
- Apresentar-se em estado de embriaguez;
- Fumar em locais não autorizados;
- Agredir física ou verbalmente outro funcionário ou pessoas que tenha contato em nome da prestadora de serviço;
- Operar veículos, equipamentos e máquinas para os quais não esteja habilitado ou autorizado pela empresa contratada;

O bom desempenho das empresas, para prestação de serviços na Administração Pública, está vinculado ao respeito pelas normas internas. O descumprimento de qualquer das disposições citadas poderá acarretar a retenção do pagamento, o ressarcimento por perdas e danos e, no caso de reincidências, a rescisão do contrato, sem prejuízo dos demais encargos e multas correspondentes.

## **6- EXIGÊNCIAS**

### **6.1 PLANO DE EMERGÊNCIA**

A contratada deverá apresentar um fluxograma indicando as tomadas de decisões que deverão ser executadas por sua liderança em caso de uma emergência (incêndios, alagamentos, explosões, choque elétrico, queimaduras, quedas, desmaios, variação abrupta de pressão arterial, mal súbito, entre outras);

### **6.2 PROVIDÊNCIAS EM CASO DE ACIDENTE DO TRABALHO**

Comunicar o Gestor/Fiscal do Serviço, imediatamente, caso ocorra algum acidente onde haja lesões ou danos aos funcionários;

Seguir o Fluxograma do Plano de Emergência estabelecido para o posto de trabalho;

A CIPA da contratada deverá investigar os acidentes ocorridos, para que o SESMT da contratada emita os relatórios de acidentes;

Emitir CAT, imediatamente após o ocorrido, encaminhando cópia devidamente registrada no órgão competente, no prazo máximo de dois dias úteis.

### **6.3 SERVIÇO ESPECIALIZADO EM ENGENHARIA DE SEGURANÇA E MEDICINA DO TRABALHO – SESMT**

As empresas contratadas, que possuam empregados pela Consolidação das Leis do Trabalho – CLT, manterão obrigatoriamente, Serviços Especializados de Engenharia, Segurança e Medicina do Trabalho - SESMT, devidamente registrado, com base no quadro II da NR 4 da Portaria 3.214/78;

Os profissionais da contratada devem estar sob a orientação direta dos profissionais da contratante, para que possam integrar as ações inerentes à prevenção de acidentes do trabalho.

### **6.4 COMISSÃO INTERNA DE PREVENÇÃO DE ACIDENTES DO TRABALHO – CIPA**

As prestadoras de serviço devem constituir CIPA, devidamente registrada, com base no quadro I da NR 5 da Portaria 3.214/78.

### **6.5 PROGRAMA DE PREVENÇÃO DOS RISCOS AMBIENTAIS – PPRA**

As prestadoras de serviços devem apresentar no ato do início dos trabalhos o Programa de Prevenção de Riscos Ambientais – PPRA;

Após o início das atividades devem apresentar o PPRA atualizado, contemplando os riscos e condições encontradas nas Unidades/Faculdades.

### **6.6 PROGRAMA DE CONDIÇÕES E MEIO AMBIENTE DE TRABALHO NA INDÚSTRIA DA CONSTRUÇÃO – PCMAT**



As prestadoras de serviço que realizam serviços na Indústria da Construção Civil devem atender os requisitos abaixo:

É obrigatório a elaboração e o cumprimento do PCMAT nos estabelecimentos com 20 (vinte) trabalhadores ou mais, contemplando os aspectos da NR 18 e outros dispositivos complementares de segurança;

O PCMAT deve contemplar as exigências contidas na NR 9 - Programa de Prevenção e Riscos Ambientais – PPRA

### **6.7 PROGRAMA DE CONTROLE MÉDICO E SAÚDE OCUPACIONAL – PCMSO**

As prestadoras de serviços devem apresentar no ato do início dos trabalhos o Programa de Controle Médico e Saúde Ocupacional – PCMSO;

O PCMSO deverá ter por base as informações contidas no PPRA;

Deverá relacionar no ASO os exames complementares, tendo em vista os riscos ocupacionais específicos para cada cargo/atividade, por exemplo: trabalho em altura, espaço confinado, eletricidade, etc.

### **6.8 ANÁLISE PRELIMINAR DE RISCO**

A prestadora de serviços, antes do início das atividades, deverá apresentar Análise Preliminar de Risco - APR (elaborada por profissional conhecedor da área de saúde e segurança do trabalho).

A APR deverá conter a metodologia que será utilizada para a realização das atividades, a avaliação qualitativa e/ou quantitativa dos riscos envolvidos e as medidas de controle pertinentes.

### **6.9 PERMISSÃO PARA TRABALHOS – PT**

As atividades que contemplem trabalhos com solda, altura, escavação, espaço confinado e instalações elétricas, devem ser precedidas de uma Permissão de Trabalho – PT (ver Anexos V,VI).

O responsável pela área deverá preencher a PT e acompanhar o trabalho a ser executado;

A Permissão de Trabalho deve conter os requisitos mínimos a serem atendidos para a execução dos trabalhos; as disposições e medidas estabelecidas na Análise Preliminar de Risco – APR; e a relação de todos os envolvidos e suas autorizações.

### **6.10 COMUNICAÇÃO, ISOLAMENTO E SINALIZAÇÃO DE ÁREA**

O comunicado de execução de Obras / Serviços (Anexo III) deverá ser preenchido pelo responsável do Setor onde o serviço será realizado, juntamente com o Gestor/Fiscal do contrato e o responsável pela prestadora de serviço;

Todos os funcionários do Setor deverão ser comunicados quanto ao início e término da obra; Os locais onde houver riscos de queda de materiais, pessoas e objetos deverão possuir isolamento e sinalização de advertência, restrição e/ou proibição.

As atividades realizadas em áreas de circulação de veículos deverão possuir isolamento e sinalização de advertência de material refletivo, inclusive uniformes dos trabalhadores, deverão atender estes requisitos.

## **6.11 REALIZAÇÃO DE TRABALHO EM ALTURA**

As prestadoras de serviço deverão elaborar a APR e a Permissão de Trabalho;

As prestadoras de serviço deverão comprovar que seus funcionários são capacitados e estão aptos a realizar atividades nestas condições, ou seja: Atestado de Saúde Ocupacional e Certificado de treinamento para trabalho em altura, conforme preconizado na NR-35 (Trabalho em altura).

As prestadoras de serviços deverão apresentar a metodologia que será adotada para realização dos serviços, por exemplo: se farão uso de andaimes, escadas ou plataforma elevatória, e ainda, e quais alternativas de ancoragem que serão utilizadas.

## **6.12 REALIZAÇÃO DE ATIVIDADES EM ESPAÇO CONFINADO**

As prestadoras de serviço deverão elaborar a APR e a Permissão de Entrada e Trabalho- PET conforme preconizado na NR-33 (ver Anexo VI);

As prestadoras de serviço deverão comprovar a capacitação de seus trabalhadores; conforme preconizado no item 33.3.5 da NR-33 (Segurança e saúde nos trabalhos em espaço confinado);

Nunca permitir a permanência de apenas um trabalhador no espaço confinado, as atividades devem ser acompanhada e supervisionada por pessoa capacitada;

Avaliar as condições ambientais antes de entrar e durante as atividades no espaço confinado, utilizando medidor de quatro gases (Oxigênio, Gases Explosivos, Monóxido de Carbono e Gás Sulfídrico);

As prestadoras de serviços devem elaborar e implementar procedimentos de emergência e resgate adequados aos espaços confinados.

Interromper todo e qualquer tipo de trabalho em caso de suspeita de condição de risco grave e iminente, procedendo ao imediato abandono do local.

## **6.13 TRABALHO COM MÁQUINAS, FERRAMENTAS MANUAIS E ELÉTRICAS**

A máquina deverá possuir proteção nas partes móveis;

Os comandos de acionamento e de parada de emergência devem ser testados antes da utilização;

Para o manuseio de máquinas, o operador deve ser capacitado e autorizado;

As máquinas e ferramentas devem estar em boas condições de operação, com manutenção periódica, e ser utilizada apenas para a atividade que se destina;

Para a realização de manutenção das máquinas, estas devem estar completamente desligadas, paradas e sinalizadas;

As ferramentas elétricas devem ser utilizadas sempre na tensão e na rotação correta, verificando sempre antes de ligar, se a fiação está em perfeitas condições e se o material está bem fixado;

As extensões devem ser utilizadas de maneira adequada e segura. Deve-se garantir que os cabos não permaneçam soltos na área de circulação de pessoas de forma a ocasionar acidentes;

Reparos e manutenções elétricas deverão ser feitas somente por pessoal especializado e autorizado;

Os equipamentos elétricos deverão ser aterrados;

O operador deverá ser treinado no manuseio das máquinas e ferramentas, conforme orientação do fabricante, devendo estar ciente dos riscos envolvidos;

As atividades que envolvam quebra, perfurações ou soldas devem ser precedidas de estudo da planta, a fim de verificar a existência de rede de distribuição de gás, elétrica, hidráulica, entre outras;

A operação de máquinas ou ferramentas que possam gerar faísca deve ser realizada a uma distância segura de materiais inflamáveis.

#### **6.14 EQUIPAMENTOS DE ELEVAÇÃO E TRANSPORTE DE CARGA**

Os operadores de equipamentos de elevação e transporte de carga devem ser qualificados e capacitados, de acordo com legislação pertinente, bem como portarem cartão de identificação, com nome e fotografia;

Todos os equipamentos de elevação e transporte de carga devem possuir indicação da carga máxima permitida, a qual não poderá ser excedida;

Todo raio de movimentação da carga a ser transportada deve estar isolado e sinalizado e com acesso restrito;

Os trabalhos de transporte e/ou elevação de carga, devem ser auxiliados por um funcionário devidamente treinado;

Os equipamentos de elevação e transporte de carga devem manter distância segura das redes de energia elétrica.

#### **6.15 CONDIÇÕES SANITÁRIAS, CONFORTO NOS LOCAIS DE TRABALHO**

A prestadora de serviço deverá garantir condições sanitárias e de conforto (locais adequados para alimentação, higiene, vestiário) de acordo com o preconizado nas Normas Regulamentadoras 18 e 24;

Instalações móveis, inclusive contêineres, serão aceitos em áreas de vivência de canteiro de obras e frentes trabalho, desde que:

Possua área de ventilação natural e garanta condições de conforto térmico;

Atenda os requisitos mínimos de conforto e higiene (limpeza dos containers periodicamente);

Os circuitos e equipamentos elétricos estejam protegidos, além de aterrados eletricamente;

Separados por módulos os vestiários, dos refeitórios e das instalações sanitárias;

Todas as áreas de trabalho da prestadora de serviço devem ser mantidas limpas e organizadas;

Os entulhos deverão ser acondicionados em caçambas e a prestadora de serviço deverá garantir a destinação final adequada para os mesmos.

## **6.16 PRODUTOS QUÍMICOS**

Antes da utilização dos produtos químicos, os responsáveis pela prestadora de serviço, deverão informar oficialmente o Gestor/Fiscal dos serviços, anexando sua Ficha de Informação de Segurança de Produtos Químicos- FISPQ:

O armazenamento e fracionamento de produtos químicos devem ser feitos em local específico, distante de locais que possa gerar faísca, materiais combustíveis, refeitórios, vestiários etc.

A prestadora de serviço deverá garantir a destinação final adequada para resíduos químicos.

## **6.17 EQUIPAMENTO PROTEÇÃO INDIVIDUAL - EPI**

Os EPI's deverão ser adequados aos riscos previstos em cada atividade, conforme descrito no PPRA;

A prestadora de serviço deverá fornecer, treinar e fiscalizar o uso dos EPIs, mantendo cópias das fichas de controle de entrega, assinadas pelos funcionários e respectivos CA, no local de trabalho.

## **7. DESVIOS E SANÇÕES DISCIPLINARES**

Quando constatado o não cumprimento da legislação, das normas de segurança, ou na evidência de condições que exponham pessoas a risco grave e iminente, a Prefeitura através de seus representantes, reserva-se o direito de paralisação/interdição imediata da atividade, até que sejam tomadas as medidas cabíveis à regularização. Independentemente do cumprimento do cronograma da obra/serviço em execução.

## 8. ANEXOS

### ANEXO I

#### **TERMO DE ACEITAÇÃO DOS REQUISITOS DESCRITOS NO PROCEDIMENTO DE SEGURANÇA PARA TERCEIROS**

Eu, \_\_\_\_\_, representante da empresa \_\_\_\_\_, no qual exerço a função \_\_\_\_\_, declaro que na data de \_\_\_\_/\_\_\_\_/\_\_\_\_, efetuei a leitura e tomei conhecimento do Procedimento de Segurança para Terceiros da Prefeitura Municipal de Caçador, bem como dei conhecimento do presente conteúdo a todos os funcionários que prestarão serviços dentro dos estabelecimentos da Prefeitura Municipal de Caçador.

Por meio deste, declaro para todos os fins, que a empresa acima mencionada e todos os seus funcionários e prepostos estão cientes e concordam com o conteúdo previsto no presente manual e na legislação vigente, se obrigando a respeitar todas as exigências ali previstas, arcando a empresa exclusivamente com os danos e prejuízos causados pelo eventual descumprimento de tais exigências.

Sem mais,

\_\_\_\_\_  
Assinatura Responsável / Carimbo da Empresa

\_\_\_\_/\_\_\_\_/\_\_\_\_  
Data

## **ANEXO II**

### ***RELAÇÃO DE DOCUMENTOS QUE A PRESTADORA DE SERVIÇO DEVERÁ ENTREGAR AO GESTOR/FISCAL DO CONTRATO***

Os documentos abaixo deverão ser apresentados ao Gestor/Fiscal do contrato antes do início das atividades:

Cópia do Registro Funcional dos trabalhadores;

Cópia do Atestado de Saúde Ocupacional (ASO) específico para a função, válido;

PPRA;

PCMSO;

PCMAT (verificar no item 6.6);

CIPA ( verificar no item 6.4);

Fichas de recibo de EPI's dos funcionários;

Certificado de Aprovação (CA) dos EPI's utilizados;

Comprovação de Orientação de uso dos EPI's utilizados;

Comprovante de treinamento para atividades específicas (ver anexo IV).

## ANEXO III

### COMUNICADO DE EXECUÇÃO DE OBRAS / SERVIÇOS



**NOME DA PRESTADORA DE SERVIÇO RESPONSÁVEL PELA OBRA / SERVIÇO:** \_\_\_\_\_

**PREVISÃO DE INÍCIO E TÉRMINO:** \_\_\_/\_\_\_/\_\_\_ a \_\_\_/\_\_\_/\_\_\_

**HORÁRIO DE REALIZAÇÃO DA OBRA/SERVIÇO:** das \_\_\_\_\_ às \_\_\_\_\_ h

Dias: ( )segunda; ( )terça; ( )quarta; ( )quinta; ( )sexta; ( )final de semana.

**RESPONSÁVEL DA PRESTADORA DE SERVIÇO:** Nome \_\_\_\_\_

Tel: \_\_\_\_\_

**RESPONSÁVEL PELO SETOR ONDE SERÁ EXECUTADO O SERVIÇO:** Nome: \_\_\_\_\_

Tel: \_\_\_\_\_

**GESTOR/FISCAL DO CONTRATO ( USP):** Nome \_\_\_\_\_

Tel: \_\_\_\_\_

**DESLOCAMENTO DOS FUNCIONÁRIOS:** SIM ( ) NÃO ( )

**MEDIDAS DE ISOLAMENTO:** ( ) Tapume; ( ) Cavalete; ( ) Fita zebra; ( ) Cone; ( )Outros.

## ANEXO IV

### LISTAGEM DE TREINAMENTOS EXIGIDOS NAS ATIVIDADES TÍPICAS REALIZADAS POR PRESTADORAS DE SERVIÇO / FUNÇÃO

### TREINAMENTOS

Eletricista/ ajudante de manutenção elétrica

Comprovante de qualificação  
e/ou Habilitação;  
Cursos para Atendimento as Exigência da  
NR 10 (Curso Básico, SEP, etc.)

Operador de empilhadeira/ guincho/ ponte  
rolante

Comprovante de treinamento de  
capacitação;  
C.N.H (Carteira Nacional de Habilitação).

Motoristas

C.N.H (Carteira Nacional de Habilitação)

Trabalhadores em altura

Comprovação do Treinamento para  
Trabalho em Altura (mínimo de 8 horas);  
ASO específico para trabalho em altura.

Trabalhadores em espaço confinado


Certificado de Treinamento para todos os  
trabalhadores autorizados e vigias com  
carga horária mínima de 16 horas conforme  
NR 33, item 33.3.5 com validade de 12  
meses;  
Certificado de Treinamento para todos os  
supervisores de entrada com carga horária  
mínima de 40 horas conforme a NR 33,  
item 33.3.5.6.

Soldadores

Comprovante de qualificação.



## ANEXO V

	<b>PERMISSÃO PARA TRABALHO EM ALTURA</b>		Cód.
			Vigência:
	Tipo de Documento: Formulário	Área Emissora: SESMT	Revisão: 00

Executante:	Data: ___/___/___	Início ___:___hs	Fim: ___:___hs
-------------	-------------------	------------------	----------------

Outras Permissões que utilizarei para trabalho em Altura:

<input type="checkbox"/> Plataforma Elevatória	<input type="checkbox"/> Cadeira Suspensa	<input type="checkbox"/> Escada
<input type="checkbox"/> Andaime	<input type="checkbox"/> Telhado	
Localização do Serviço:	Requer Observador:	<input type="checkbox"/> SIM <input type="checkbox"/> NÃO

Descrição da Atividade:

Mão de Obra:	<input type="checkbox"/> Interna	<input type="checkbox"/> Externa	N. de Pessoas
--------------	----------------------------------	----------------------------------	---------------

### Lista de Verificação - Pessoas e Equipamento de Proteção Individual - EPIS

<input type="checkbox"/> Capacete com Jugular	<input type="checkbox"/> Cabo guia (aço)	<input type="checkbox"/> Talabarte Simples
<input type="checkbox"/> Calçado de Segurança	<input type="checkbox"/> Trava Quedas 8mm e 12mm (aço)	<input type="checkbox"/> Talabarte Duplo Y
<input type="checkbox"/> Óculos de Segurança	<input type="checkbox"/> Trava Quedas 8mm e 12mm (corda)	<input type="checkbox"/> Ponto de conexão talabarte
<input type="checkbox"/> Protetor Auditivo	<input type="checkbox"/> Absorvedor de energia	<input type="checkbox"/> Mosquetões encaixa rápido
<input type="checkbox"/> Luva de Segurança	<input type="checkbox"/> Mosquetão Rosca	
<input type="checkbox"/> Cabo guia (corda)	<input type="checkbox"/> Cinto de Segurança Paraquedista	
<input type="checkbox"/> Os EPIS foram pessoalmente verificados e estão em boas condições para realização do trabalho		

Lista de Verificação - Ambiente de Trabalho pelo Executante	SIM	NÃO	N/A
Existem instruções claras para execução do trabalho em altura?			
O trabalhador é treinado e está autorizado a realizar o serviço?			
A área ao redor do trabalho está bem isolada, identificada e seca, evitando passagem de pessoas e veículos?			
A proximidade dos pontos de energia (elétrica, mecânica, pneumática, térmica etc) foi analisada?			

A base de apoio para escadas, andaime, rampa, plataformas, etc., possui condições adequadas?			
Os meios de acesso elevados possuem resistência suficiente para aguentar a carga de trabalho a qual estariam sujeitos?			
Os meios de acesso elevados apresentam condições adequadas para uso?			
O ponto onde o talabarte do cinto de segurança está preso é resistente e seguro?			
Existe rede de proteção quando há o risco de queda de objetos?			
Existem cabos de aço para colocação de talabarte do cinto de segurança?			
Os cabos de aço utilizados possuem bitolas adequadas para a atividade que será utilizado?			
As placas de advertência estão nítidas?			
Os cabos elétricos visíveis estão em boas condições, existem proteções para evitar contato?			
Todos os colaboradores estão de acordo para a execução do serviço?			
<b>Lista de Verificação - Ambiente de Trabalho pelo Executante</b>	<b>SIM</b>	<b>NÃO</b>	<b>N/A</b>
A equipe foi treinada para o trabalho, esta consciente do risco e possuem ASO com aptidão para as atividades?			
Existe número suficiente de EPI's para todos os executantes do trabalho?			
Os distanciamentos recomendados estão sendo seguidos?			
Existe ponto de conexão para o cinto de segurança que está independente da estrutura?			
Existe cabo guia para colocação de talabarte?			
Energias perigosas que estejam relacionadas com o serviço foram desligadas ou estão protegidas por anteparos?			
O local designado para o Monitor do serviço é seguro e permite que o mesmo acompanhe o serviço por todo o tempo?			
Os equipamentos de resgate e emergência estão disponíveis?			
O local é classificado como Espaço Confinado?			
Haverá trabalho a quente no local?			
Todos os campos preenchidos pelo executante foram checados e estão atendendo as normas de seguridade, conforme assinalado?			

<b>Servidores/Trabalhadores que participarão da Tarefa</b>					
NOME	RG	VISTO	NOME	RG	VISTO

Nome Encarregado/Operador do Serviço:		Nome Responsável do SEMT pela emissão da PT:	
Assinatura:		Assinatura:	
Devolução/Encerramento	Data ____/____/____	Hora: ____:____	
Nome Operador do Serviço:		Nome Responsável de SESMT:	
Assinatura:		Assinatura:	
Observação:			
<b>Elaborado por:</b>		<b>Revisado por:</b>	
		<b>Aprovado por:</b>	

## ANEXO VI



<b>PERMISSÃO PARA TRABALHO EM ESPAÇO CONFINADO</b>		Cód.
		Vigência:
Tipo de Documento: Formulário	Área Emissora: SESMT	Revisão: 00

Responsável executante:	Data: ___/___/___	Início __:__hs	Fim:__:__:__hs
-------------------------	-------------------	-------------------	----------------

Localização do serviço

Irá ocorrer trabalho a quente no local:	SIM <input type="checkbox"/>	NÃO <input type="checkbox"/>	Número do espaço confinado:
---	------------------------------	------------------------------	-----------------------------

Trabalho em altura dentro do EC:	SIM <input type="checkbox"/>	NÃO <input type="checkbox"/>	Tipo de serviço a ser realizado:
----------------------------------	------------------------------	------------------------------	----------------------------------

Trabalho em equipe energizado:	SIM <input type="checkbox"/>	NÃO <input type="checkbox"/>	Resp. Medições:	RG:
--------------------------------	------------------------------	------------------------------	-----------------	-----

Aterramento móvel temporário no local:	SIM <input type="checkbox"/>	NÃO <input type="checkbox"/>	Tarefa realizada:
--	------------------------------	------------------------------	-------------------

### EPIs Necessários

Capacete com jugular	Óculos de segurança	Óculos de segurança
Protetor Facial	Luvas nitrílicas	
Botas de PVC ou Borracha	Equipamentos de ar mandado	
Cinto de Segurança paraquedista	Protetor auditivo	
Calçado de Segurança	Luvas de PVC	
Linha de vida com trava quedas	Luvas de Couro	
Macacão de Tyvek selado c/ capuz	Respirador com filtro mecânico	
Conjunto de fuga	Respirador com filtro químico	

**Os EPIs foram pessoalmente verificados e estão em boas condições para a realização do trabalho.**

Lista de Verificação - Competência e Autorização	SIM	NAO	N/A
O funcionário é treinado e autorizado a realizar o serviço?			
Sinalizar a área de trabalho com fita zebra, cone etc. - Trabalho em Espaço Confinado.			
Realizar etiquetamento e bloqueio de energias perigosas (pneumática, elétrica, hidráulica)			
Confirmar funcionamento do rádio de comunicação entre o vigia e os funcionários.			
Monitoramento contínuo de gases, leitura direta com alarme?			

Iluminação ou lanterna?							
Sistema de exaustão e insuflação?							
Equipamento de içamento para resgate?							
Equipamento de respiração autônomo e ar mandado?							
Equipamento de respiração autônomo para equipe de resgate?							
Equipamento com cilindro de escape, fuga?							
Traje para contaminação de produtos químicos e biológicos?							
Equipamento intrinsecamente seguros?							
Verificar se todos estão com cinto de segurança tipo paraquedista							
Serviço em altura superior a 4m obrigatório uso de absorvedor de energia							
Permissão de trabalho em altura? Numero. _____							
Permissão de trabalho a quente? Numero. _____							
Serviço em altura inferior a 4m uso de talabarte sem absorvedor de energia							
Medir atmosfera interior do espaço confinado (sem entrar no EC) Teste _____h_____min.							
Monóxido de carbono (CO) < 25ppm	% Gás Sulfídrico (H2S) < 5ppm	Oxigênio (O2) > 19,5 e < 23,0	Inflamabilidade 0% LIE/LSI	Calor (medir IBUTG)			
<b>Montar Sistema de Exaustão ou Ventilação no Espaço Confinado</b>							
<b>Medir atmosfera após instalação do Sistema de Exaustão ou Ventilação</b>							
Monóxido de carbono (CO) < 25ppm	% Gás Sulfídrico (H2S) < 5ppm	Oxigênio (O2) > 19,5 e < 23,0	Inflamabilidade 0% LIE/LSI	Calor (medir IBUTG)			
<b>Lista de Verificação</b>					<b>SIM</b>	<b>NÃO</b>	<b>N/A</b>
Realizar purga lavagem no interior do Espaço Confinado							
Verificar a instalação de iluminação - extra baixa tensão - máximo 40 volts							
Verificar a instalação de iluminação de emergência - extra baixa tensão - máximo 40 volts							

Confirmar a disponibilidade dos equipamentos de resgate - maca, tripé, corda de nylon, polias duplas, cinto de segurança tipo paraquedista, mosquetões, máscara de fuga, talabarte com absorvedor de energia, caixa de primeiros socorros e outros EPIs.								
Disponibilidade de extintor de incêndio no local								
A condição climática não interfere na execução das atividades								
Todos os funcionários estão de acordo para a execução dos serviços								
<b>Caso algum campo não for preenchido, ou for assinalada a coluna "Não", a entrada não deve ser permitida.</b>								
<b>Medição atmosférica do ar no interior do Espaço Confinado (hora em hora)</b>								
Hora	Monóxido de carbono	Gás Sulfídrico	Oxigênio	Inflamabilidade	Responsáveis pelas medições			
<b>Trabalhadores Autorizados</b>								
NOME	RG	VISTO	NOME	RG	VISTO			
<b>EQUIPE DE RESGATE</b>								

DADOS DO VIGIA			DADOS DO SUPERVISOR DE ENTRADA		
Expedição da Permissão		Data ____/____/____		Hora: ____:____	
Nome do responsável do órgão pela contratação e autorização do serviço:			Assinatura:		
Nome do responsável pela execução do serviço:			Nome Responsável do SESMT pela Emissão da permissão:		
Assinatura:			Assinatura:		
Devolução/Encerramento		Data ____/____/____		Hora: ____:____	
Nome do executor do Serviço:			Nome Responsável do SESMT:		
Assinatura:			Assinatura:		
Observação: Esta autorização deverá ser fixada no local de trabalho. Valida durante o período autorizado.					
Elaborado por:		Revisado por:		Aprovado por:	

## **09. DISPOSIÇÕES FINAIS**

Este documento é emitido em via impressa e digital. A via impressa é assinada pelos responsáveis pela elaboração do MANUAL, pelo Departamento de Gestão de Pessoas e pelo Secretário de Administração, ficando arquivada no Setor de Saúde Ocupacional e Segurança do Trabalho da Prefeitura Municipal de Caçador e à disposição da Inspeção do Trabalho. As situações e atividades não contempladas neste manual deverão ser tratadas de acordo com a legislação vigente.

Caçador,SC 25 de setembro 2018.

---

Antônio Castilhos  
Secretário de Administração

---

Elizabeth Olsen  
Secretária Adjunta Administração

---

Vânia Moraes Schirrmann  
Técnica em Segurança do Trabalho

---

Eduardo Kmeliuskas  
Técnico de Segurança do Trabalho