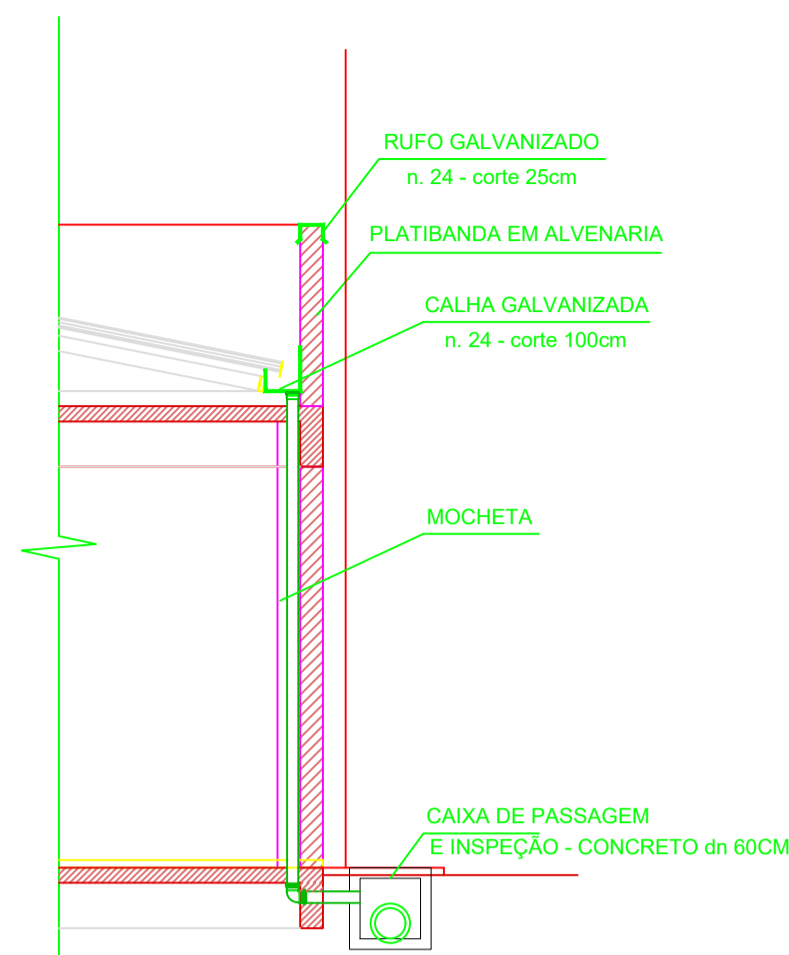
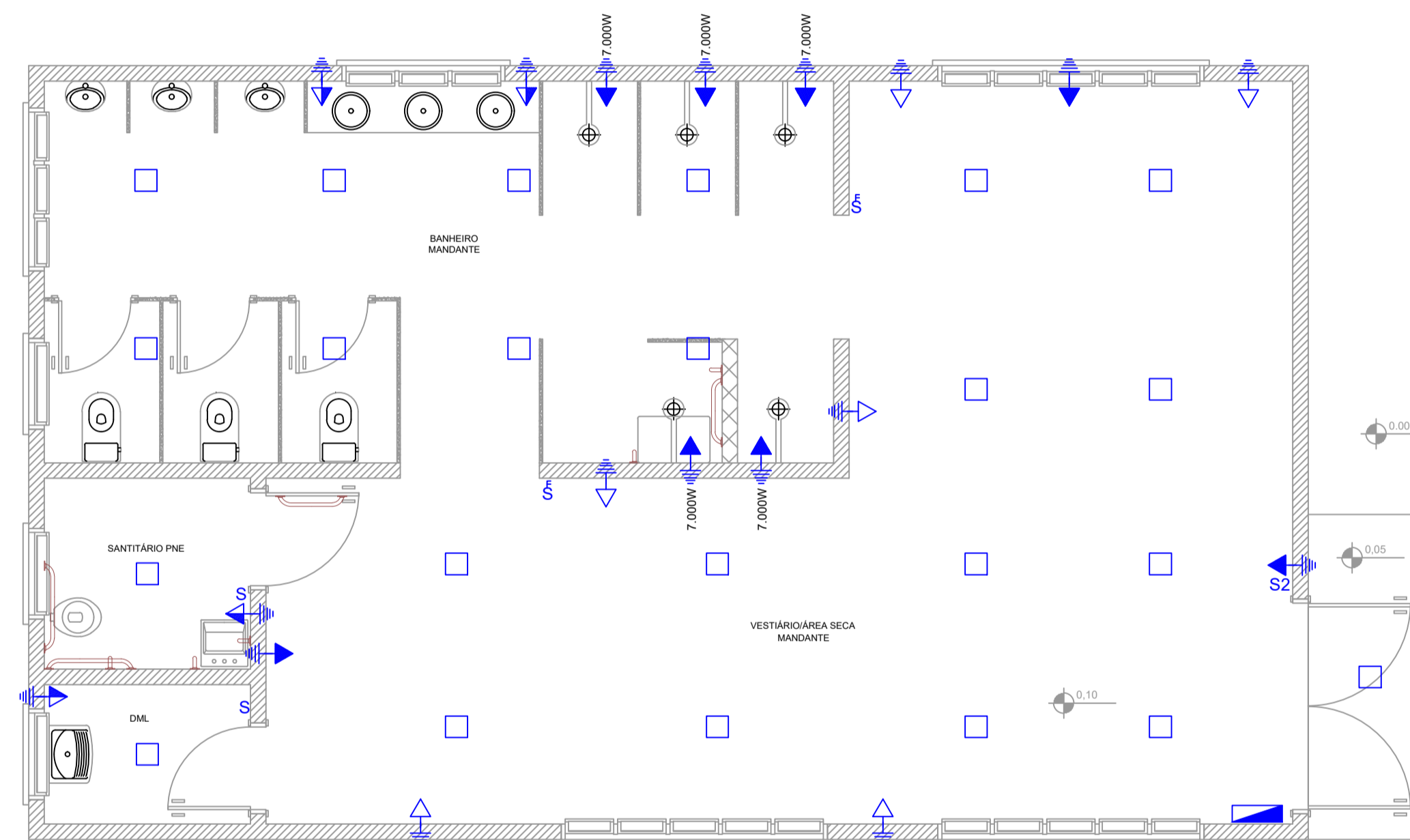


**ÁGUAS PLUVIAIS**  
Escala 1/50

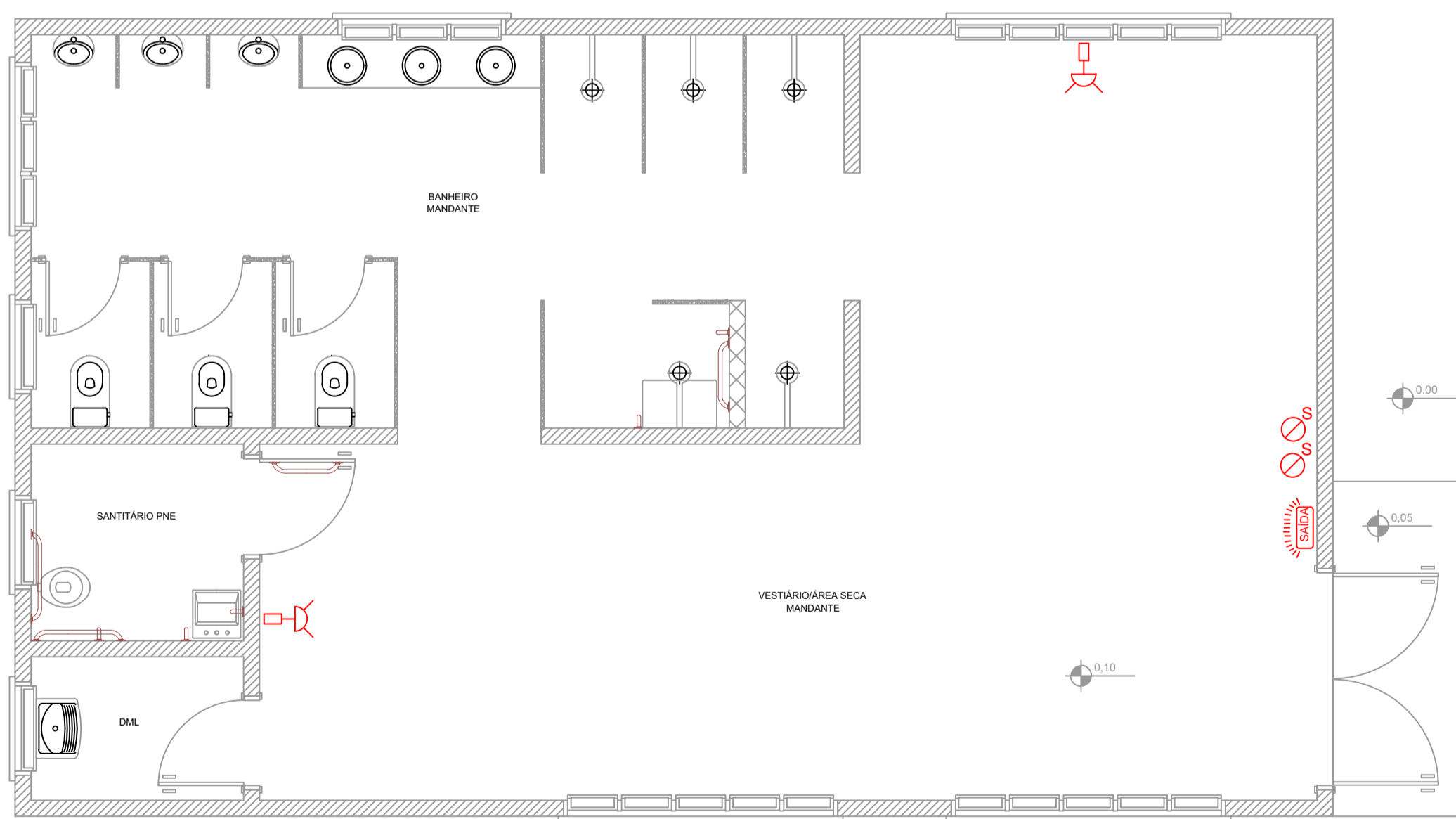


**DETALHE DESCIDA ÁGUAS PLUVIAIS**  
Escala 1/50



**PLANTA BAIXA - PONTOS ELÉTRICOS**  
Escala 1/50

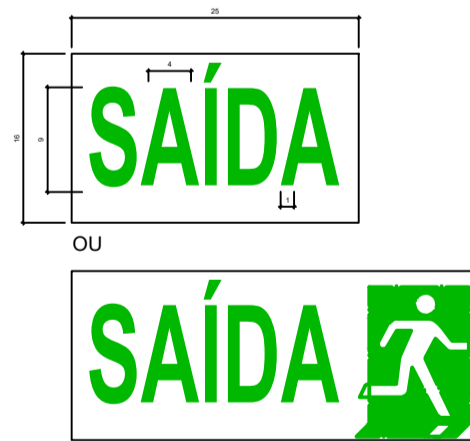
CONVENÇÕES	
	QUADRO DE DISJUNTORES
	LUMINÁRIA RETANGULAR COM LÂMPADA LED
	ATERRAMENTO
	TOMADA BAIXA 0,30 DO PISO
	TOMADA MÉDIA 1,20 DO PISO
	TOMADA ALTA 2,20 DO PISO
	INTERRUPTOR SIMPLES
	INTERRUPTOR SIMPLES - PARALELO
	INTERRUPTOR DUAS SEÇÕES
	ELETRODUTO CONTENDO CONDUTORES TERRA, RETORNO, FASE E NEUTRO



**PLANTA BAIXA - PONTOS PREVENTIVO CONTRA INCÊNDIO**  
Escala 1/50

**LEGENDA**

	EXTINTOR PQS - 20-B-C - 4kg (sinalização de parede)
	SINALIZAÇÃO DE ABANDONO DE LOCAL - TIPO A SEM INDICAÇÃO DE DIREÇÃO - COM LUMINOSO - bloco autônomo
	ILUMINAÇÃO DE EMERGÊNCIA

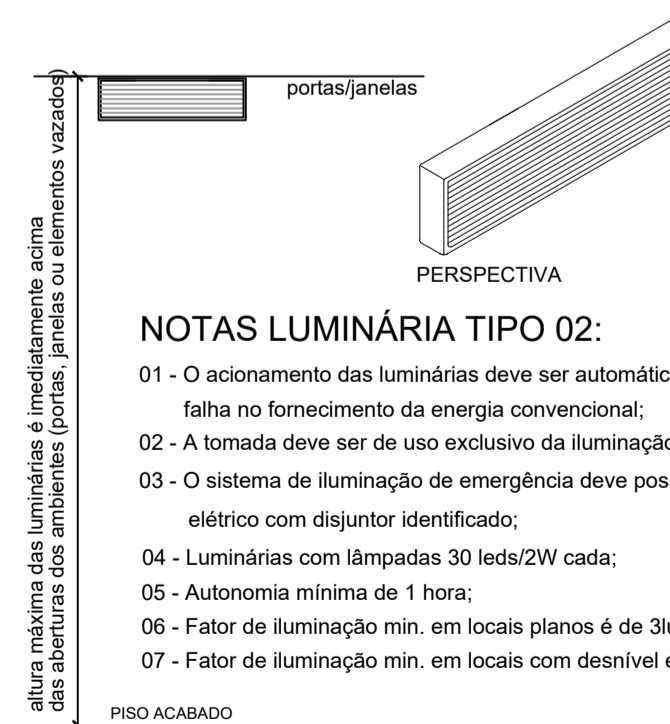


**PLACA TIPO "A"**  
Placa luminosa  
Sem indicação de direção  
Legenda:

**NOTAS:**

- A sinalização deverá ser luminosa e alimentada por acumuladores que deverão funcionar automaticamente quando em falta de energia convencional, com iluminação contínua e autônoma de 01 hora. Será do tipo Blocos Autônomos.
- A tomada deve ser de uso exclusivo da sinalização de abandono de local.
- As letras e pictogramas (setas e imagens) devem ter cor vermelha ou verde sobre fundo branco letoso em placas de acrílico ou material similar, com dimensões mínimas de 25x16cm e letras com traço de 1cm em moldura de 4x8cm.
- As placas poderão ser acompanhadas de simbologia.
- As placas Tipo A deverão ser luminosas.
- A placa Tipo A não possui indicação de direção de fluxo.
- A fixação das placas poderá ser na parede ou teto, de acordo com o indicado em planta baixa.
- As placas com fixação no teto serão dupla face.
- Para a LOJA todas as placas terão tamanho mínimo de 50x32cm, letras com traço de 2cm em moldura de 8x18cm, demais características permanecerem as mesmas.

**DET. DA SINALIZAÇÃO PARA ABANDONO DE LOCAL**  
TIPO A - PLACA LUMINOSA  
SEM ESCALA



**DETALHE ILUMINAÇÃO DE EMERGÊNCIA**  
SEM ESCALA  
Legenda:

deverá ser usado seta na cor vermelha com bordas em amarelo

alça de transporte

**DETALHE EXTINTOR DE INCÊNDIO NA PAREDE** - sinalização parede  
SEM ESCALA  
Legenda:

**Projeto VESTIÁRIOS MANDANTE - ESTÁDIO MUNICIPAL**

<p><b>IPPUC</b> INSTITUTO DE PESQUISA E PLANEJAMENTO URBANO DE CAÇADOR</p>	Referência	FOLHA
	ÁGUAS PLUVIAIS PONTOS PREVENTIVO CONTRA INCÊNDIO PONTOS ELÉTRICOS	<b>01/01</b>
Revisões	Data	10 junho 2020
Responsável Técnico	Área	93,00m <sup>2</sup>
	Escala	INDICADA
	Desenho	
	Arquivo	D:\PPUC\ESPORTE\ESTADIO MUNICIPAL\VESTIARIO_MANDANTE_20.dwg